

## 2009 FAALİYET RAPORU

### İ Ç İ N D E K İ L E R

04	Kordsa Global Kilometre Taşları	28	Araştırma ve Geliştirme Faaliyetleri
05	Kordsa Global	30	Ürünler
05	Sermaye Dağılımı	31	Pazarlama İletişim Faaliyetleri
08	Strateji Modeli	31	Pazar Payları
09	Misyon-Vizyon-Kurumsal Değerler	33	İşçi Sağlığı, İş Güvenliği ve Çevre
10	Kordsa Global Ne Üretiyor?	34	Global İnsan Kaynakları
12	Kordsa Global'in Dünya Operasyonu	36	Denetim Komitesi Üyeleri ve Çalışma Esasları
14	Yönetim Kurulu Başkanı'nın Mesajı	37	Kurumsal Yönetim İlkelerine Uyum Raporu
16	Yönetim Kurulu	43	Genel Kurul Toplantısı Gündemi
18	Üst Yönetim	45	Bağımsız Denetçi Raporu ve Konsolide Mali Tablolar
20	CEO'nun Mesajı	126	2009 Yılı Yasal Denetçi Raporu
23	2009 Finansal Faaliyetler	127	İletişim Bilgileri
24	2009 Faaliyetleri		

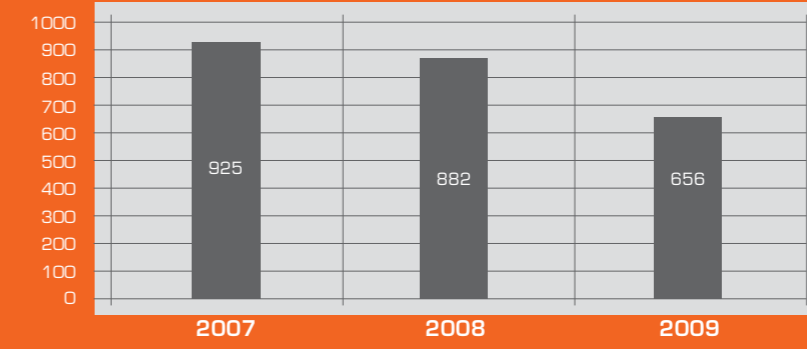
*İnovasyon*



*Mükemmellik*

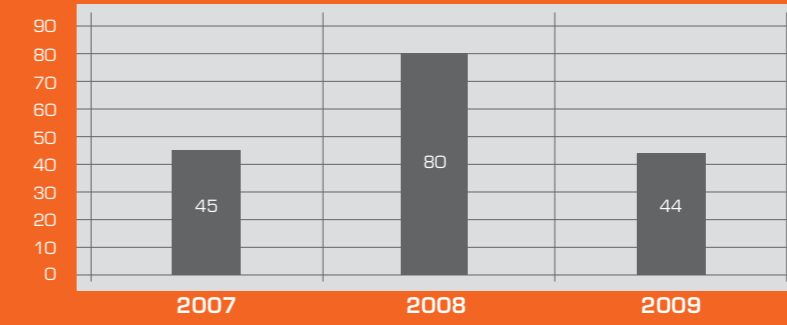
Mil. ABD \$

Satış



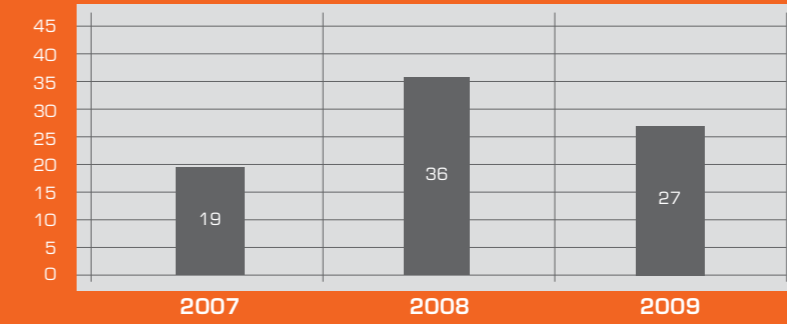
Mil. ABD \$

Faaliyet Karı



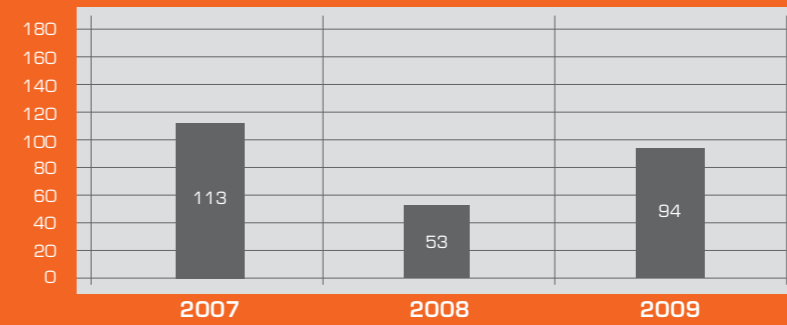
Mil. ABD \$

Net Kar



Mil. ABD \$

İşletme Faaliyetlerinden Kaynaklanan Nakit Akımları



2007 rakamları, varlıklar üzerinde toplam 25 Milyon ABD Doları tutarında yeniden yapılandırma ve kayıttan silme giderlerini de içermektedir.

## KORDSA GLOBAL KİLOMETRE TAŞLARI

**1973** Kordsa Türkiye Bez Fabrikasının Kuruluşu  
**1987** Dusa-Sabancı DuPont İplik Fabrikasının Kuruluşu

**1990** "Kalite Kültürünün Yaratılması" Çalışmaları ve Toplam Kalite Yönetimine Geçilmesi

**1993** Dünyada Tekstil Alanında İlk Kez ISO 9001 Sertifikasının Kordsa'ya Verilişi

**1993** Nile Kordsa'nın Kuruluşu

**1998** Interkordsa'nın Kuruluşu

**1998** Güney Amerika Yatırımı

**1999** Dusa İplik ve Kordsa Bez Şirketlerinin Birleşmesi

**2000** Kuzey Amerika Yatırımı  
**2001** DuPont ile Global Ortaklık

**2003** Teknoloji Merkezinin Chattanooga ABD'den Kordsa Türkiye'ye Taşınması

**2005** Dusa LLC Operasyonundaki DuPont Hisselerinin Alınması ve Ünvanının Kordsa LLC Olarak Değiştirilmesi

**2005** Polyestelerde Büyüme

**2006** Kordsa Global'in Oluşumu ve Merkezin ABD'den Türkiye'ye Taşınması

**2006** Asya'da Büyüme

**2006** Global Teknoloji Organizasyonunun Oluşturulması

**2007** Ar-Ge ve Tek Kord Yatırımları

**2008** Global Teknoloji Merkezinin İzmit'te Açılışı

**2008** Türkiye, Almanya ve Brezilya Fabrikalarına Tek Kord Yatırımı

**2009** Kordsa Global Teknoloji Merkezinin Sanayi Bakanlığı Tarafından Ar-Ge Merkezi Olarak Akredite Edilmesi



## KORDSA GLOBAL

Kordsa Global, dünyanın lider naylon ve polyester iplik, kord bezi ve tek kord üreticisi olup, lastik takviye ve mekanik kauçuk pazarlarına hizmet vermektedir.

Kordsa'nın başarı öyküsü 1973 yılında İzmit'teki kord bezi fabrikası yatırımıyla başlamıştır. Geçtiğimiz 36 yıl içinde, stratejik alımlar ve güçlü iş ortaklarıyla gerçekleştirilen girişimler sayesinde küresel bir lider haline gelen Şirket, 5 kıtaya dağılmış, 9 ülkede yer alan, 11 işletmesi ve yaklaşık 4500 kişilik işgücü ile küresel liderliğini devam ettirmektedir. Kordsa Global 2009 yılında **656** milyon ABD Doları (1 milyar 15 milyon TL) satış rakamına ulaşmıştır.

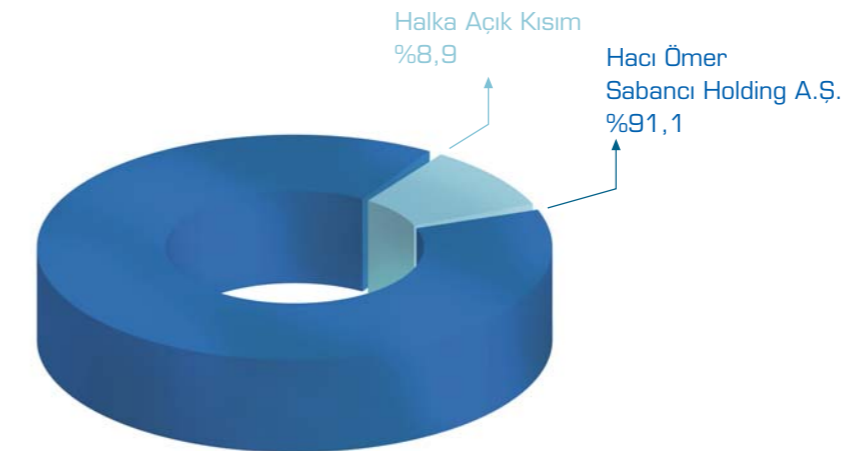
Genel merkezi İstanbul'da bulunan Kordsa Global'in operasyonları aşağıdaki dört bölgede yer alan ülkelere bulunmaktadır.

- **Avrupa, Ortadoğu ve Afrika**  
Türkiye, Almanya, Mısır
- **Kuzey Amerika**  
Laurel Hill/Kuzey Carolina, ABD  
Chattanooga/Tennessee, ABD
- **Güney Amerika**  
Brezilya, Arjantin
- **Asya Pasifik**  
Çin, Endonezya, Tayland

2009 yılı itibarıyla Kordsa Global, Yeni İşletim Modeli'ni uygulamaya almış, bu yeni modelle Şirket bölgesel yönetimden fonksiyonel yönetime geçmiş, global müşteri yönetimi ve tedarik zinciri gibi ana süreçlerini yenileyerek, değişen pazar koşullarına uyum sağlamıştır.

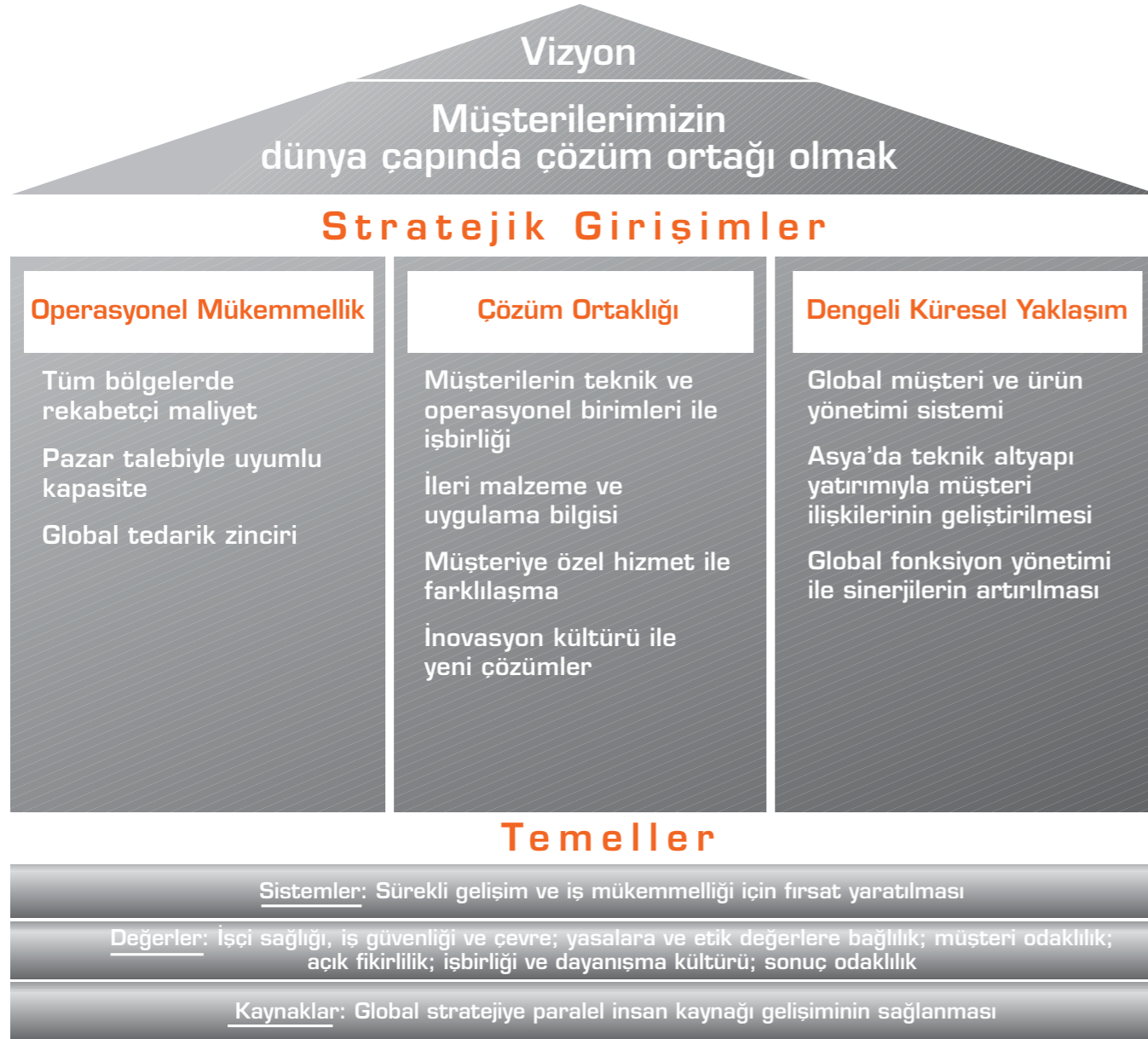
Kordsa Global'in son dönemde müşteri ihtiyaçları doğrultusunda yatırımlarını yoğunlaştırdığı, Ar-Ge çalışmaları da 2009 yılında geri dönüşlerini vermeye başlamıştır. Nisan ayında, Kordsa Global Teknoloji Merkezi Sanayi Bakanlığı tarafından Ar-Ge Merkezi olarak akredite edilmiştir. Böylelikle Ar-Ge harcamaları için devlet tarafından sağlanan destek ve teşvikler artmıştır. Bunun yanısıra, sektörün lider müşterileri ile beraber yeni yüksek denye polyester iplik, aramid, naylon melezkordlar ve yeni ürünlerle ilgili ticarileştirme çalışmalarına başlamıştır.

## SERMAYE DAĞILIMI





## STRATEJİ MODELİ



## Misyon

Katma değeri yüksek lastik takviye çözümlerini küresel platformda sunmak.

## Vizyon

Müşterilerimizin dünya çapında çözüm ortağı olmak.

## Kurumsal Değerler

### İşçi Sağlığı, İş Güvenliği ve Çevre

İş ortaklarımız ve tüm çalışanlarımız için kazasız ve güvenli bir iş ortamı yaratmak öncelikli hedeflerimizdendir. Topluma saygılı bir kuruluş olarak amacımız, çevre sağlığını ve doğal kaynakları korumaktır.

### Yasalara ve Etik Değerlere Bağlılık

Faaliyet gösterdiğimiz tüm ülkelerde, her türlü iş ve kişisel ilişkilerimizde yasalara, ahlaki değerlere uygun hareket ederiz.

### Müşteri Odaklılık

Hedefimiz, müşterilerimizin başarılarını desteklemek için problemlerine sadece doğru ve kalıcı çözümler bulmak değil, aynı zamanda, onların yenilikçi ve güvenilir iş ortağı olmaktır.

### Sonuç Odaklılık

Kordsa Global çalışanları olarak bizler, sonuç odaklı çalışan ve taahhütlerini sürekli gelişim ile yerine getirmeyi hedefleyen bir takımız.

### İşbirliği ve Dayanışma Kültürü

İşbirliklerimizde, çalışanlarımızın, tedarikçilerimizin ve müşterilerimizin deneyim ve birikimlerinden sinerji yaratmayı hedefleriz.

### Açık Fikirlilik


Farklı kaynaklardan gelen yeni fikirleri ve bakış açılarını değerlendiririz.



### HAMMADDE

- NAYLON 6.6
- HMD
- AA
- HMLS / TEKNİK PET
- MEG
- PTA

### İPLİK



### ÜRETİM

### KORD BEZİ

ARAC  
LASTİKLERİ



OTOMOTİV KAUCUK  
PARÇALARI



HAVA  
SÜSPANSİYON  
SİSTEMLERİ




### ENDÜSTRİYEL BEZ

TASIYICI  
BANTLAR



GÜÇ  
AKTARICI  
BANTLAR



### TEK KORD

ARAC  
LASTİKLERİ



ARAC  
LASTİKLERİ



V KAYIŞI



HALAT



HORTUM



BALIK AĞI



## KORDSA GLOBAL'İN DÜNYA OPERASYONU

Kurulduğundan bugüne, çeşitli satınalma ve birleşmelerle güç kazanan Kordsa Global, bugün 5 kıtada, toplam 9 ülkede, 11 tesis ile faaliyet göstermektedir. 2009 yılında 656 milyon ABD Doları\* konsolide net satış geliri olan şirket, yaklaşık 4.500 kişiye iş imkanı sağlamaktadır. Kordsa Global bir Sabancı Holding kuruluşudur.



AVRUPA  
ORTADOĞU  
AFRİKA

**267**  
MİLYON  
ABD DOLARI  
YILLIK CİRO



ASYA / PASİFİK

**156**  
MİLYON  
ABD DOLARI  
YILLIK CİRO



KUZEY AMERİKA

**146**  
MİLYON  
ABD DOLARI  
YILLIK CİRO



GÜNEY AMERİKA

**103**  
MİLYON  
ABD DOLARI  
YILLIK CİRO

\* T.C. Merkez Bankası 2009 ortalama ABD Dolar kuru baz alınmıştır.

## YÖNETİM KURULU BAŞKANI'NIN MESAJI

Sayın Ortaklarımız,

Zor bir yılı geride bıraktık. 2008 sonlarında başlayan küresel krizin etkisini 2009 yılında özellikle reel sektörde önemli ölçüde hissettik. Yıl boyunca birçok gelişmiş ülke ekonomilerinde daralma görülmüş ve dalgalanmalar yaşanmıştır. Ancak bununla birlikte dünya ekonomisinde yılın ikinci yarısından itibaren marjinal bir şekilde toparlanma da hissedilmeye başlanmıştır.

2009 yılında hemen her yerde hükümetler ve merkez bankaları talebi desteklemek, belirsizlikleri ve finans piyasalarındaki sistemik riskleri azaltmak için yoğun müdahalelerde bulundular. Bu müdahaleler dünya ekonomilerini yakın tarihin en derin durgunluğundan çıkarmayı başardı ve yıl ortasından itibaren canlanma sürecine girildi. Ancak krizle birlikte bütçe açıkları ve işsizlik çok yükseldi. 2009 yılında %1'e yakın daralan dünya ekonomisinin, 2010 yılında tam olarak toparlanmasının zor olacağı ve canlanmanın yavaş olacağı öngörülmüyor.

Bu zor yılı en az etki ile tamamlamamızda risk yönetimi altyapımız ve yetkinliklerimiz bize kritik katkı sağladı. Temel iş hedeflerimizden taviz vermeksizin, risklerimizi en etkin şekilde yönetmek topluluk olarak en önemli önceliklerimizden birini oluşturdu.

Kordsa Global şirketimiz de, bulunduğu sektör ve iş modeli nedeniyle 2009 yılında ekonomik krizi önemli ölçüde hissetmiş ve başarılı bir şekilde yönetmiştir.

Sene başında uygulamaya alınan yeni işletim modeli, zorlu günleri yönetmede avantaj sağlarken, müşterilerine de en etkin ve esnek şekilde hizmet verme, iş ortağı olma becerisi sağlamıştır. 2009 yılı sonuçlarına bakıldığında, 656 milyon ABD \$ ciro elde eden ve karlılığını koruyan şirketimiz, 2010 yılına da olumlu bir başlangıç yaptı.

Sektörünün lider oyuncusu olan, Kordsa Global, 2010 yılında, stratejik hedefleri doğrultusunda müşterileriyle beraber Asya-Pasifik bölgesine yönelik çalışmalarını sürdürürken, İzmit'te bulunan Ar-Ge merkezinden yeni ürün geliştirme faaliyetlerini ticarileştirmeye odaklanacaktır.

2010 yılında da vizyon ve misyonumuz doğrultusunda, paydaşlarımıza maksimum değeri yaratacağımıza inanıyoruz. Bu inançla doğru ve emin adımlarla yolumuza devam edeceğiz.

Özveri ile çalışan tüm kadrolarımıza, ortaklarımıza, müşterilerimize ve tüm paydaşlarımıza teşekkür ediyoruz.

GÜLER SABANCI  
YÖNETİM KURULU BAŞKANI





## YÖNETİM KURULU

### 1 GÜLER SABANCI

YÖNETİM KURULU BAŞKANI  
(Nisan 2009 - Nisan 2012)

Güler Sabancı, yüksek öğrenimini Boğaziçi Üniversitesi İşletme Bölümü'nde tamamlamıştır.

1978 yılında çalışma hayatına Lassa Lastik Sanayi A.Ş.'de başlamış, ardından 14 yıl Kordsa Kordbezi Sanayi ve Ticaret A.Ş.'de Genel Müdür olarak görev yapmıştır. Son olarak Sabancı Holding Lastik, Takviye Malzemeleri ve Otomotiv Grup Başkanlığı görevinde bulunan Sabancı, Mayıs 2004'te Sabancı Holding Yönetim Kurulu Başkanı ve Murahhas Üyesi seçilmiş olup aynı zamanda Sabancı Holding İnsan Kaynakları Komitesi'nin Başkanlığını yürütmektedir.

İş dünyası dışında akademik dünyada da faal olan Sabancı, Sabancı Üniversitesi'nin kuruluş çalışmalarından sorumlu olmuştur ve halen Sabancı Üniversitesi Müttevelli Heyeti Başkanı'dır. Bu görevleri dışında TÜSİAD Yönetim Kurulu Üyesi olan Sabancı, ayrıca özel markası ile şarap üretmektedir.

### 2 TURGUT UZER

YÖNETİM KURULU BAŞKAN VEKİLİ  
(Nisan 2009 - Nisan 2012)

1954 Ankara doğumlu olan Turgut Uzer, yüksek öğrenimini Ortadoğu Teknik Üniversitesi Endüstri Mühendisliği Bölümü'nde tamamlamıştır.

1981 ve 2004 yılları arasında Lassa Lastik Sanayi A.Ş. ve Beksa A.Ş.'de çeşitli yönetim kademelerinde görev almış olan Uzer, 1 Haziran 2004 tarihinden bu yana Sabancı Holding Lastik, Takviye Malzemeleri ve Otomotiv Grup Başkanlığı görevini yürütmektedir. Turgut Uzer, ayrıca Sabancı Holding'e bağlı çeşitli şirketlerde Yönetim Kurulu Üyeliği de yapmaktadır.

### 3 BEKİR SOYTÜRK

ÜYE  
(Nisan 2009 - Nisan 2012)

1955 Akçakaya doğumlu olan Bekir Soytürk, Yıldız Teknik Üniversitesi'nden Makina Yüksek Mühendisliği diplomasına sahiptir. 1977 - 2008 yılları arasında Lassa / Brisa Lastik Sanayi ve Ticaret A.Ş. ve Kordsa Global A.Ş.'de çeşitli yönetim kademelerinde görev almış olan Soytürk, 1 Ocak 2009 tarihinden bugüne H.Ö. Sabancı Holding A.Ş. Lastik, Takviye Malzemeleri ve Otomotiv Grup Başkan Yardımcılığı görevini yürütmektedir. Bekir Soytürk, ayrıca H.Ö. Sabancı Holding A.Ş.'ye bağlı çeşitli şirketlerde yönetim kurulu üyeliği de yapmaktadır.

### 4 MEHMET GÖÇMEN

ÜYE  
(Nisan 2009 - Nisan 2012)

1957 yılında Bursa'da doğan Göçmen, yükseköğrenimini Ortadoğu Teknik Üniversitesi Endüstri Mühendisliği Bölümü'nde, lisansüstü eğitimini ise Syracuse Üniversitesi Endüstri Mühendisliği bölümünde tamamlamıştır. Çelik Halat ve Lafarge firmalarında çeşitli görevlerde bulunduktan sonra, 2003 - 2008 yılları arasında Akçansa'da Genel Müdürlük görevini yürütmüştür. 1 Ağustos 2008 tarihinden itibaren Sabancı Holding İnsan Kaynakları Grup Başkanı olarak görev yapan Göçmen, Eylül 2008'den bu yana Kordsa Global Yönetim Kurulu Üyeliğini de yürütmektedir.

### 5 PETER GERARD KEHOE

ÜYE  
(Nisan 2009 - Nisan 2012)

Yüksek öğrenimini Dublin University College mühendislik fakültesinde tamamlayan Kehoe, daha sonra Yale Üniversitesi'nde doktora yapmıştır. Otuz yılı aşkın bir süre DuPont firmasının araştırma, imalat, pazarlama ve kurumsal planlama bölümlerinde görev yapan Kehoe yine aynı kurumun bazı işletmelerinde Genel Müdürlük görevinde bulunmuştur.

Peter Gerard Kehoe, halen The Basket Group Kurumsal Danışmanlık şirketinin başkanıdır.

### 6 TERRY HALL HAMMOND

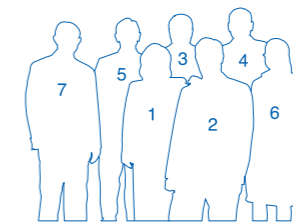
ÜYE  
(Nisan 2009 - Nisan 2012)

Yirmi yıldan uzun bir süre, polyester iplik tedarikçisi olarak lastik sektöründe muhtelif pozisyonlarda görev almış bulunan Hammond, 2001 yılında KoSa şirketinden teknik fiber ve Kuzey Amerika bölgesinden sorumlu Başkan Yardımcısı olarak emekli olmuştur. Terry Hall Hammond, halen Kuzey Carolina'da Victory Christian Center'in sahibi olduğu yayıncılık ağı WordNet'te Halkla İlişkiler ve Medya Geliştirmeden sorumlu olarak görev yapmaktadır.

### 7 RAFAEL C. R. DECALUWÉ

ÜYE  
(Nisan 2009 - Nisan 2012)

1994 ile 2002 yılları arasında, çelik tel, çelik kablo ve gelişmiş malzeme üreticisi Belçika N.V. Bekaert S.A. şirketinin CEO'luğunu yapmış olan Rafael Decaluwé, halen strateji geliştirme ve uygulama alanında Çin'de iş kurma dallarında danışmanlık yapmakta olup aynı zamanda Belçika Jensen Group NV ve Malysse NV'nin Yönetim Kurulu Başkanı'dır.



## ÜST YÖNETİM

### 1 MEHMET NURETTİN PEKARUN

BAŞKAN - CEO

Mehmet Pekarun, Boğaziçi Üniversitesi Endüstri Mühendisliği Bölümü'nden mezun olup, Purdue Üniversitesi'nde Finans ve Strateji Uzmanlığı üzerine MBA yapmıştır.

İş hayatına 1993 yılında Amerika'da General Electric (GE) firmasının Transportation Systems bölümünde başlayan Pekarun, 1996 - 1999 yılları arasında GE Healthcare-Avrupa'da, önce Türkiye ve Yunanistan'dan Sorumlu Finans Müdürü ve sonra da Doğu Avrupa'dan Sorumlu Finans Müdürü olarak görev almıştır.

1999 - 2000 yılları arasında GE Lighting Türkiye Genel Müdürü, 2000 - 2005 yılları arasında GE Healthcare - Avrupa, Orta Doğu ve Afrika Bölgesi'nde İş Geliştirme Birimi Genel Müdürü, sonrasında ise aynı şirketin Avrupa, Orta Doğu ve Afrika Bölgesi'nde Tıbbi Aksesuarlar Genel Müdürü olarak görev yapan Mehmet Pekarun, 1 Mart 2006'dan bu yana Kordsa Global'in CEO'sudur.

### 2 BARIŞ ORAN

CFO

Barış Oran, lisans ve MBA derecelerini 1995 ve 1998 yıllarında sırasıyla Boğaziçi Üniversitesi İşletme Bölümü ve University of Georgia'dan almıştır. 1995 yılında PwC'de (İstanbul) başlayan iş hayatına, 1998-2003 yılları arasında Sara Lee Corp.'da (Chicago) denetim, finans ve hazine birimlerindeki farklı görevleri ile devam etmiştir. Kordsa Global'e katılmadan önce Ernst & Young (Minneapolis)'de Kıdemli Müdür olarak görev almıştır. Kordsa Global'e 2006 yılında önce İç Denetim Direktörü olarak atanmıştır, 2007 yılında ise Global Finans Direktörü olarak atanmıştır. Barış Oran, Aralık 2009'dan beri CFO görevini sürdürmektedir.

### 3 CENK ALPER

BAŞKAN YARDIMCISI - TEKNOLOJİ ve PAZAR GELİŞTİRME  
Cenk Alper, ODTÜ Makine Mühendisliği fakültesinden 1991 yılında lisans, 1994 yılında yüksek lisans derecesi almış ve 2002 yılında Sabancı Üniversitesi MBA programını tamamlamıştır.

1996 yılında Beksa'da Proses Mühendisi olarak kariyerine başlayan Alper, Teknoloji ve Üretim bölümlerinde farklı yönetici pozisyonlarında görev aldıktan sonra, 2002 yılında Bekaert - Belçika Teknoloji merkezine Proje Müdürü olarak atanmış, daha sonra Kuzey ve Güney Amerika fabrikalarından sorumlu Fabrika Müdürü olarak Tennessee'de çalışmış, ardından Belçika Teknoloji Merkezine Global Yeni Ürün Geliştirme Müdürü olarak dönmüştür.

2007 yılında Kordsa Global'e Global Teknoloji Direktörü olarak katılan Cenk Alper, Ocak 2009'dan bu yana Teknoloji ve Pazar Geliştirme'den Sorumlu Başkan Yardımcılığı görevini yürütmektedir.

### 4 DİNÇER ÇELİK

BAŞKAN YARDIMCISI - OPERASYONLAR

Dinçer Çelik, Hacettepe Üniversitesi Kimya Mühendisliği Fakültesi mezunudur. Kordsa'ya 1984 yılında katılmış, İzmit tesisinde çeşitli teknik pozisyonlarda çalıştıktan sonra 1997 - 2001 yılları arasında Mısır NileKordsa şirketinin yönetimini üstlenmiştir. 2001 Ocak ayında İzmit'e Operasyon Direktörü olarak dönen Çelik, 2005 yılında Kuzey Amerika operasyonlarından Sorumlu Başkan Yardımcısı-Genel Müdür olarak atanmıştır. 2007 - 2008 yılları arasında Asya Pasifik bölgesi Başkan Yardımcılığı görevini sürdüren Çelik, Ocak 2009 itibarıyla Kordsa Global Operasyonlar Başkan Yardımcılığı görevine getirilmiştir.

### 5 HAKAN TİFTİK

BAŞKAN YARDIMCISI - TİCARİ

Boğaziçi Üniversitesi Makine Mühendisliği'nden mezun olan Hakan Tiftik, Koç Üniversitesi'nden MBA derecesine sahiptir. 1994 yılında Kordsa'ya katılan Tiftik, üstlendiği çeşitli görevlerden sonra, 1999 ile 2001 yılları arasında Lojistik ve Satınalma Direktörü olarak çalıştı. 2001 ile 2005 yılları arasında Interkordsa Almanya Genel Müdürlüğü ve Tek Kord Global İş Direktörlüğü görevlerini yürüttü.


2003 yılında Kuzey Amerika'da Interkordsa Genel Müdürlüğü, 2006 yılında Avrupa - Ortadoğu - Afrika Ticaret Direktörlüğü görevlerini yerine getirdikten sonra 2007 yılında Kordsa Global Türkiye Genel Müdürü olarak atanan Tiftik, Ocak 2009'dan bu yana Ticaret'ten Sorumlu Başkan Yardımcılığı görevini yürütmektedir.

### 6 HAKAN ÖKER

BAŞKAN YARDIMCISI - İNSAN KAYNAKLARI ve BİLGİ SİSTEMLERİ

Hakan Öker, 1986 yılında Hacettepe Üniversitesi Sosyoloji Bölümü'nden mezun olmuştur. Kariyerine 1988 yılında Beksa, Bekaert-Sabancı Çelik Kord A.Ş.'de Personel Uzmanı olarak başlayan Öker, 1988-1998 yılları arasında Beksa'da farklı sorumluluklar üstlendikten sonra Kordsa Türkiye'nin İnsan Kaynakları Direktörü; Lastik, Takviye Malzemeleri ve Otomotiv Grubu Kalite ve Bilgi Sistemleri ve Ortak Hizmetler Direktörü ardından Projeler Direktörü olarak çalışmıştır.

1 Ocak 2007 itibarıyla Kordsa Global'de Global İnsan Kaynakları sorumluluğunu üstlenen Hakan Öker, Ocak 2009'dan bu yana İnsan Kaynakları ve Bilgi Sistemlerinden Sorumlu Başkan Yardımcılığı görevini sürdürmektedir.



## CEO'NUN MESAJI

Değerli Paydaşlarımız,

2009 yılı hepimiz için zor bir yıl oldu. İstisnasız her iş dalı ve her ülke krizin etkilerini derinden hissetti. Bu krize paralel olarak, Kordsa Global'in 2009 yılı cirosu da, önceki yılın cirosunun altında kalarak 656 milyon ABD \$ olarak gerçekleşti.

Krizden en çok etkilenen sektör ise otomotiv oldu; bu sektöre lastik üreten müşterilerimizde %20'ye varan ciro düşüşleri yaşandı. Şirketimiz de, cirosunun % 90'dan fazlasını araç lastiği takviyesinden elde ettiği için, bu durumdan etkilendi. Talepteki düşüşe paralel olarak müşterilerimiz bizden, tedarik süreçlerimizde ve talep yönetiminde esneklik istediler. Kordsa Global olarak müşterilerimizin bu talebini, tesislerimiz arasındaki güçlü koordinasyon ve esnek kapasite yönetimi ile başarıyla karşıladık; hatta bazı müşterilerimiz tarafından stratejik iş ortağı olarak seçildik.

2009 yılında sektörümüzü bölgesel olarak değerlendirdiğimizde, Asya'nın, krizden çabuk toparlandığını, hatta büyümeye devam ettiğini söyleyebiliriz. Buna paralel olarak Kordsa Global Asya-Pasifik operasyonları da zor geçen birkaç aydan sonra normale döndü. Öte yandan, Kuzey Amerika, Avrupa, Orta Doğu ve Afrika'da da ciddi bir yavaşlama, durgunluk görüldü.

2008 yılının son aylarında, finansal krizin başlangıcı ve pazardaki düşüşü hissetmemizle birlikte, hemen önlemlerimizi aldık. Dünya çapındaki kapasitemizi ve giderlerimizi dikkatle yönettik ve tüm yönetim uygulamalarında verimliliğe önem verdik. Taleplerde ciddi bir belirsizlik söz konusu olduğu için, Asya dahil tüm operasyonlarımızda, kapasitemizin bir kısmını geçici bir süre yavaşlattık veya durdurduk. Bu ciddi düşüşü ve belirsizliği, kapasite ve üretim uygulamalarını mevcut şartlara en iyi şekilde adapte ederek, çok iyi idare ettik. Sistemlerimiz böyle zor bir duruma hazırlıktı ve global bir takım olarak ekiplerimiz de tesislerimiz arasında ürün ihtiyacındaki boşlukları transferlerle dengelemek için yoğun çaba sarf etti.

2009'un bizim açımızdan önem taşıdığı bir diğer konu ise, Yeni İşletim Modeli'ne geçmemizdir. Daha önce, global şirketimizi bölgesel olarak yönetiyorduk. Bu yeni model ile bölgeselden fonksiyonel ve tesis bazında yönetime geçip, global müşteri yönetimi ve tedarik zinciri gibi ana süreçlerimizi yenileyerek, değişen pazar koşullarına uyum sağlamış olduk. Bu geçiş aslında krizin bir sonucu değil, bu dönemde atılması gereken stratejik bir adım oldu.

2010 yılına baktığımızda, müşterilerimizin beklentilerinin genellikle olumlu olarak seyrettiğini görüyoruz. Şu ana kadar aldığımız geribildirimler, 2010 yılının 2009'dan daha olumlu bir yıl olacağını işaret ederken, global ekonomik sistemde devam eden riskler temkinli olmamızı gerektiriyor. 2010 yılı ve muhtemelen önümüzdeki on yıllık dönem, yeni ekonomik, sosyal, ve çevre dinamikleriyle "Yeni Dünya" düzeninin şekilleneceği ve bu doğrultuda da Kordsa'nın stratejisini ve iş modelini adapte edeceğimiz hareketli bir dönem olacak.

Kordsa Global olarak, 2010 yılında Asya'da büyümeye devam edeceğiz. AR-GE yatırımlarımızı sürdürürken, geliştirdiğimiz yeni ürün programlarımızı satışa dönüştürerek önemli bir gelişme daha sağlamış olacağız. Ayrıca, şirket bünyesinde bu yıl, çalışma ekiplerimizin rollerinde daha etkili olduğu, iş uygulamalarının daha kolaylaştırıldığı ve verimli hale geldiği bir iş ortamı yaratma ve geliştirme konusuna yoğunlaşacağız. Sonuç olarak 2010 yılında, tüm bu çabalarımızın, müşteri ve çalışan anketlerine, ve tabii hissedarlarımızın öncelikle üzerinde durduğu şirket sonuçlarına yansdığı, daha heyecan verici bir Kordsa Global olmayı hedefliyoruz.

Bu süreçte, Şirketimize duydukları güven ve sağladıkları desteklerinden dolayı hissedarlarımıza, çalışanlarımıza, ve tüm diğer paydaşlarımıza gönülden teşekkür ederim.

MEHMET N. PEKARUN  
CEO



## 2009 FİNANSAL FAALİYETLER

### Kriz Yönetimi

2009 yılı boyunca global ekonomide yaşanan yavaşlamaya rağmen, Kordsa Global gerçekleştirdiği etkin kapasite kullanımı ve işletim modelinin sağladığı olanaklar sayesinde sürdürdüğü karlılığı ile dikkat çekmektedir.

Yüksek kaliteli ürünleri, dünya çapında ürün sağlayabilme özelliği, geniş ürün yelpazesi ve yüksek servis hizmetleriyle Kordsa Global takviye malzemeleri pazarının tercih edilen en önemli oyuncularından biridir.

Kordsa Global'in sağladığı sürdürülebilir karlılık seviyesi özellikle kapasite optimizasyonu, müşterilere daha fazla yaklaşılarak değişen ihtiyaçlarını hızlı bir şekilde yanıt verebilmesi, maliyet disiplini ve Asya Pasifik bölgesindeki büyümesinin sonucudur.

FAVÖK global ekonomik krize ve krizin otomotiv sektöründe yaşattığı duraklamaya rağmen 74 milyon ABD Doları seviyesinde gerçekleşmiştir.

Yıl sonu sonuçlarımızda döviz kurunda yaşanan dalgalanmaların etkileri görülmektedir. 2008 yılına göre 2009'da gelişmekte olan ülke para birimlerinin ortalamada değer kaybetmesi maliyetlere olumlu olarak yansımıştır. 2009 yılı son döneminde özellikle Brezilya realinin ABD Dolarına karşı değerlenmesi önemli kur farkı geliri yaratmış ve net dönem karını iyi seviyelere taşımıştır.

### Planlanan Yatırımlar

Kordsa Global nakit kullanımının çok daha önemli olduğu 2009 yılında yatırımlarını tekrar önceliklendirmiştir. Bu önceliklendirmeye göre Ar-Ge yatırımlarına, müşterilerle daha etkin ve daha yakın iletişim kanalları kurulmasına, operasyonel verimliliğin artırılması ile ilgili çalışmalara ve Asya pazarındaki yeni yatırım çalışmalarına hızlı bir şekilde devam etmektedir.

### Güçlü Mali Tablo Yapısı

Kordsa Global'in mali tablosuna bakıldığında düşük borçlanma seviyesi dikkat çekmektedir. Bunun dışında, yılın son çeyreğinde satış ve tonajlardaki artışa rağmen, işletme sermayesi ve faaliyetlerden sağlanan nakit akımını etkin bir şekilde yönetmeyi başarmıştır. Bu durum şirket hedeflerine ulaşma yolunda güçlü bir mali tablo oluşturulmasını sağlamıştır.

### Finansal Oranlar

	2009	2008
<b>Likidite Oranları (%)</b>		
Cari Oran	1,96	1,83
Asit-Test Oranı	0,94	0,74
Nakit Oranı	0,21	0,20
<b>Borç Sermaye Oranı (%)</b>		
	<b>19</b>	<b>34</b>
<b>Karlılık Oranları (%)</b>		
Özsermaye Karlılığı	4,8	5,9
Brüt Karlılık Oranı	14,6	17,5
Operasyonel Karlılık Oranı	6,6	9,1
Net Karlılık Oranı	4,1	4,1
<b>FAVÖK Oranı</b>	<b>11,4</b>	<b>13,4</b>

## 2009 FAALİYETLERİ

2009 yılı, önceki yıl başlayan ekonomik krizin etkilerini tüm şiddetiyle hissetmeye devam ettiğimiz bir yıl olmuştur. Dünya genelinde üretimde, özellikle otomotiv ve lastik sektöründe kapasite kullanım oranları ciddi oranda düşmüş, büyük talep daralmaları meydana gelmiştir. Bu çöküş döneminin en iyi şekilde atlatılabilmesi için özellikle gelişmiş ülkeler pek çok destek önlemlerini hayata geçirmişlerdir. Bunların etkileri de özellikle yılın ikinci yarısında kendini göstermiş ve 2010 yılına yönelik olarak umutların ve iyimserliğin artmasına neden olmuştur.

Özetle;

- Enerji ve hammadde fiyatları azalan talep ile birlikte hızla düşüşe geçmiş, ham petrolün ilk çeyrek ortalaması 45 ABD Doları/varil seviyesine inmişken, 4. çeyrek ortalaması piyasalardaki göreceli iyileşmeye paralel olarak 75 ABD Doları/varil seviyesine çıkmıştır. Bu seviye 2008 yılında gördüğümüz tepe noktasının ancak yarısıdır.
- Finans ve reel sektörlerdeki yapısal sorunlar 2009 yılında da devam etmiştir.
- Gelişmiş ekonomilerde ciddi bir küçülme yaşanırken, gelişmekte olan ülkeler büyüme oranlarındaki düşüşü daha düşük seviyelerde tutmayı başarmışlardır. Çin ve Hindistan ise bu zor dönemde dahi büyümelerini sürdürmüşlerdir. Sırasıyla, her iki ülkenin büyüme oranları %10 ve %5 civarında gerçekleşmiştir.

- Amerikan Doları tüm beklentilerin aksine yatırımcılar için güvenilirliğini büyük ölçüde korumuş ve öngörülen değer kayıpları minimum seviyelerde gerçekleşmiştir.
- Alınan tüm önlemlere rağmen özellikle gelişmiş ekonomilerde istihdam artışı sağlanamamış, işsiz sayısı artmaya devam etmiştir.
- Bütçe açıkları ve büyüyen likidite fazlasının kontrol altına alınması kriz sonrasına bırakılmıştır.
- Stokların en asgari düzeye çekilmesi ve işletme sermayesinin etkin yönetimi, planlanan yatırımların ertelenmesi ya da iptal edilmesi, kapasite optimizasyonu lastik şirketlerinin ortak gündemi olmuştur. Otomotiv ve lastik üretimindeki azalmaların lastik hammaddesi ve takviye malzemeleri üstündeki etkisi daha fazla olmuştur.



AVRUPA  
ORTA DOĞU  
AFRİKA



KUZEY AMERİKA

### Avrupa, Orta Doğu ve Afrika Bölgesi

Bu coğrafyada en büyük tedarikçi konumunda olan Kordsa Global, Türkiye, Almanya, Mısır tesislerindeki üretimi ile 2009 yılında 267 milyon ABD Doları konsolide ciro elde etmiştir.

Bölgedeki pazar dinamiklerine bakıldığında, kötü başlayan ilk çeyrek, Batı Avrupa ülkelerinin çok ciddi önlem almalarını gerektirmiştir. Bu bağlamda Batı Avrupa ülkeleri istihdamı destekleyici ve özellikle otomotiv satışlarını artırıcı programları hayata geçirerek ekonomik krizin etkilerini asgari seviyelere çekmeye çalışmışlardır. Naylon ve polyester kord bezinin yoğun şekilde tüketildiği hafif ticari ve binek aracı üretimi, Avrupa Topluluğu'nda bir önceki yıla göre %15,2 azalmıştır. Doğu Avrupa'da ise bu gerileme %47 gibi çok yüksek seviyelerde gerçekleşmiş, Orta Doğu ve Afrika'da - %10,4'te kalmıştır.

Avrupa'daki hafif ticari araç ve binek aracı üretimine yönelik lastik pazarı %8,1 daralmıştır.

Türkiye'de ekonomi %6'lar seviyesinde küçülmüş, bu küçülmeden otomotiv ve lastik sektörü de payını almıştır. Otomotiv sektöründeki üretim %24,2 azalırken, bunun yansımaları binek araçlarında %17,8 olmuştur.

Bağımsız Devletler Topluluğu (B.D.T.), önemli gelir kaynakları olan enerji ve hammadde sektörlerindeki dünya pazarlarındaki talep azalması nedeniyle krizi lastik pazarında %20'ye yaklaşan küçülme ile geçirmiştir.

### Kuzey Amerika Bölgesi

Chattanooga'da Naylon 6.6 iplik ve Laurel Hill'de her çeşit kord bezi olmak üzere 2 tesis ile hizmet veren Kordsa Global, bölgede 2009 yılında 146 milyon ABD Doları ciro elde etmiştir.

Kordsa Global'in önemli iplik üretim merkezlerinden biri olan bu bölgede, yerel ve uluslararası müşterilerin ihtiyaçları doğrultusunda üretim yapılmaktadır. Taşıt lastiği müşterilerine yapılan satışlar toplam üretimin yaklaşık %80'ini oluşturmaktadır. Diğer satışlar taşıma bantları, güç transfer elemanları, otomotiv ve endüstriyel hortumları gibi çeşitli mekanik kauçuk ürünler ile emniyet kemeri, ağ ve halat üreten sektörün diğer müşterilerine yapılmaktadır.

Kuzey Amerika pazarı 2009 yılında tarihsel gelişmelere sahne olmuştur. Ford, GM, Chrysler gibi 3 büyük dünya devi iflasın eşiğine gelmişler ve devletten büyük yardımlar talep ederek ayakta kalmaya çalışmışlardır.

2008 yılında 12,6 milyon adet olan hafif ticari araç ve binek aracı üretimi, %32 oranında gerileyerek 8,5 milyon adede düşmüştür. Üretim rakamlarındaki bu hızlı değişim doğal olarak tedarik zincirini de olumsuz etkilemiştir.

Kuzey Amerika'daki hafif ticari ve binek aracı üretimine yönelik lastik pazarı %11,7 daralmıştır.



GÜNEY AMERİKA



ASYA / PASİFİK

### Güney Amerika Bölgesi

Kordsa Global Arjantin'de Naylon 6.6 iplik ve Brezilya'da HMLS ve teknik polyester iplik ve bez üretmekte, yerel müşterileri için en önemli tedarikçi olmayı sürdürmektedir.

Bu bölgede yapılan satışlarda 2009 yılında 103 milyon ABD Doları ciro elde edilmiştir.

2009 yılında 3,7 milyon adet olan hafif ticari araç ve binek aracı üretimi, %3,5 oranında gerileyerek 3,6 milyon adede düşmüştür. Güney Amerika'daki hafif ticari araç ve binek aracı üretimine yönelik lastik pazarı ise %5,2 daralmıştır. Nihai üründen hammaddeye doğru giden zincirde özellikle stok azalmasından kaynaklanan talep hareketleri hammadde tarafında daha büyük etki yaratmaktadır.

Güney Amerika, özellikle Brezilya, dünyada otomotiv ve lastik üretiminin lokomotif pazarlarından biri olmaya devam etmektedir.

### Asya Pasifik Bölgesi


Kordsa Global Endonezya, Tayland ve Çin'de yerleşik üç üretim tesisiyle, otomotiv ve araç lastikleri talebinin kriz döneminde bile hız kesmeden artmaya devam ettiği Asya Pasifik pazarında büyümesini sürdürmektedir.

Bölge şirketleri, 2009 faaliyet döneminde 156 milyon ABD Doları ciro elde etmiştir.

Lastik takviye ürünlerine ilişkin talebin bu bölgede düzenli olarak büyümesinin ana nedenleri; dünya lastik üretiminin bölgeye doğru düzenli olarak kayması ve dünya nüfusunun 1/3'ünü oluşturan Çin ve Hindistan'daki otomotive yönelik hızlı talep artışıdır. Dünyanın en büyük 5 lastik üreticisi ve özellikle Çin'de büyük bir hızla büyüyen yerel lastik firmaları, büyük çaplı yatırım planlarını krize rağmen aksatmadan yürütmektedirler.

Taşıt lastiği üretimindeki artış gerek Naylon 6.6 gerekse HMLS polyester takviye malzemeleri talebine olumlu yansımaktadır. Başta Çin olmak üzere yaşam standartlarının ve alt yapı yatırımlarının artması otomotiv ve bağlı sanayiler için büyük bir itici güç oluşturmaktadır.

Kordsa Global, dünya pazarlarında uzun yıllara dayanan tecrübe ve yüksek teknolojisinin verdiği avantajlarla, stratejik önemi tartışılmaz bu bölgede etkinliğini en üst seviyeye getirecek stratejileri kararlılıkla hayata geçirmeye devam etmektedir.



## ARAŞTIRMA VE GELİŞTİRME FAALİYETLERİ

Kordsa Global, sektördeki 36 yılı aşan deneyimi, araştırma ve geliştirme faaliyetleri kapsamında sunduğu yeni ürünler, süreçler ve uygulama yenilikleri ile lastik takviye sektörünün önde gelen çözüm ortağıdır. Kordsa Global Araştırma ve Geliştirme Merkezi, 56 kişiye ulaşan araştırma ekibi ile lastik sektörüne yenilikçi takviye malzemeleri üretmeye yönelik faaliyetlerini 2009 yılında da artırarak devam ettirmiştir.

Yeni yatırımlar ile kapasitesi 2 katına çıkarılan Araştırma ve Geliştirme Merkezi'nin teknolojik yetkinlikleri de önemli derece artmıştır. Temel uzmanlık alanları olan; eğirme, büküm, dokuma, terbiye, finiş ve melez kord teknolojilerine ilaveten, lastik teknolojileri, nano teknoloji ve yeni fiber sentezleme, sonlu eleman analizi, terbiye çözeltileri, takviye materyalleri analizi ve ekipman tasarımı gibi yeni yetkinlik alanları dahil olmuştur.

Kordsa Global 5746 sayılı "Araştırma ve Geliştirme Faaliyetlerinin Desteklenmesi Hakkında Kanun" çerçevesinde oluşturduğu Ar-Ge Merkezi ile, T.C. Sanayi ve Ticaret Bakanlığı tarafından yapılan değerlendirmeler sonucunda 24 Nisan 2009 tarihi itibarıyla "Ar-Ge Merkezi Belgesi" almaya hak kazanmıştır.

Bu belgenin yanı sıra Kordsa Global'in, TÜBİTAK-Teknoloji ve Yenilik Destek Programları Başkanlığı'na (TEYDEB) yaptığı başvurular sonucunda toplam desteklenen proje sayısı 11'e, T.C. Sanayi ve Ticaret Bakanlığı Sanayi Tezleri Programı kapsamında desteklenen proje sayısı ise 3'e yükselmiştir.

Mevcut araştırma ve geliştirme faaliyetleri 6 ayrı platformda yönetilmektedir:

- Malzeme Araştırma ve Geliştirme Platformu
- Yeni Ürün Geliştirme Platformu
- Kauçuk Takviye Platformu
- Mühendislik ve Ekipman Geliştirme Platformu
- Fikri Mülkiyet Platformu

### Inovasyon Projeleri

"İnovasyon ve Mükemmellik" kavramlarını şirket kültürü haline getiren Kordsa Global, müşteri ihtiyaçlarının daha iyi anlaşılması ve her müşteriye özel çözümler sunabilmek amacıyla müşterilerinin operasyon ve teknik birimleri ile küresel ve yerel işbirliği içindedir. Bugün önde gelen lastik müşterileri ile laboratuvar değerlendirmesinden lastik testine kadar, farklı gelişim süreçlerinde 30'dan fazla ortak proje yürütülmektedir.

Kordsa Global, araştırma ve geliştirme faaliyetlerini kendi öz kaynakları dışında farklı ülkelerden araştırma ekipleri ile de yürütmektedir. Açık inovasyon stratejisi doğrultusunda, 2009 yılında da ABD, Belçika, Japonya ve Almanya'dan araştırma ekipleri ile beraber ortak projeler yürütülmüş, ayrıca araştırma enstitüleri, üniversiteler ve teknoloji şirketleri ile de farklı projeler üzerinde çalışmalara devam edilmiştir.

AR-GE çalışmalarının sürdürülebilirliğini sağlamak ve katma değeri yüksek ürünler sunabilmek için, fikir oluşumundan, bu fikri değer yaratır ürünler haline getirme süreçleri etkin bir şekilde yönetilmektedir. Bu yaklaşım doğrultusunda 2008 yılında başlatılan projelere 2009 yılında fizibilitesi tamamlanan yeni projeler de eklenmiş ve toplam 38 proje bu yıl içerisinde takip edilmiştir. Bu projeler dahilinde geliştirilen bazı yeni ürünler de pazarlama aşamasına getirilmiştir.

2009 yılında 4 yeni patent başvurusu teşvik edilmiştir. Ayrıca mevcut ve yeni ürün geliştirme projelerinin çalışmalarını devam ettirmektedir.



## ÜRÜNLER

Kordsa Global, yüksek denye Naylon 6, 6.6 ve Polyester (HMLS ve Teknik) endüstriyel iplik, kord bezi, endüstriyel bez ve tek kord ürünlerinin lider tedarikçisidir. Başlıca müşterileri arasında, araç lastiği ve mekanik kauçuk emtia sektörlerinin tüm lider üreticileri bulunmaktadır. 9 farklı ülkede, 11 tesisi ile müşterilerine küresel ölçekte hizmet veren Kordsa Global ürünleri, başta araç lastiği, hava süspansiyon körüğü, hortum, konveyör bant, V kayış, ip, halat takımı, emniyet kemeri için kayış dokuma, fiber optik ve kağıt keçe olmak üzere çeşitli uygulamalarda yer almaktadır.

### İplikler

- Yüksek mukavemette, yüksek denye endüstriyel Naylon 6.6 iplik (940 dtex ve üzeri).
- Yüksek mukavemette endüstriyel HMLS ve yüksek denye teknik Polyester iplik (1100 dtex ve üzeri).

İpliklerin kullanıldığı başlıca uygulama alanları kord bezi, endüstriyel bezler, chafer bezi, tek kord, emniyet kemeri kayışı, ipler, halat takımları olarak özetlenebilir.

### Kord Bezi

Kordsa Global, ileri teknolojiye sahip tesislerinde Naylon 6, Naylon 6.6, Polyester (HMLS ve teknik), Rayon ve Aramid iplikler işleyerek araç lastiğine mukavemet ve esneklik veren kord bezi üretmektedir.

Tüm Kordsa Global kord bezleri, müşteriler için, kendi gereksinimleri doğrultusunda özel olarak geliştirilmektedir.

### Endüstriyel Bezler

Kordsa Global, konveyör bant bezleri, chafer bezleri, astar bezleri, membran ve kaplama bezler gibi geniş bir ürün yelpazesi ile müşterilerinin ihtiyaçlarına yönelik farklı tiplerde endüstriyel bezler üretmektedir.

Birinci sınıf kaliteye sahip konveyör bantlarının en önemli tedarikçilerinden biri olan Kordsa Global, bu ürünlerini dünyanın her yerindeki müşterilerine sunmaktadır.

Monofilament chafer bezleri, multifilament chafer bezleri ve bulked chafer bezleri olmak üzere üç tipte chafer bezi üreten Kordsa Global, imalatını, bölgesel ihtiyaçlar doğrultusunda geliştirmektedir.

## PAZARLAMA İLETİŞİM FAALİYETLERİ

2009 yılında, pazar geliştirme aktiviteleri kapsamında, Kordsa Global'in mevcut ve yeni pazarlarda marka bilinirliğini ve görünürliğini artırma, yeni müşteri edinimi ve pazardaki pozisyonunu geliştirmeye yönelik çeşitli faaliyetler yürütülmüştür.

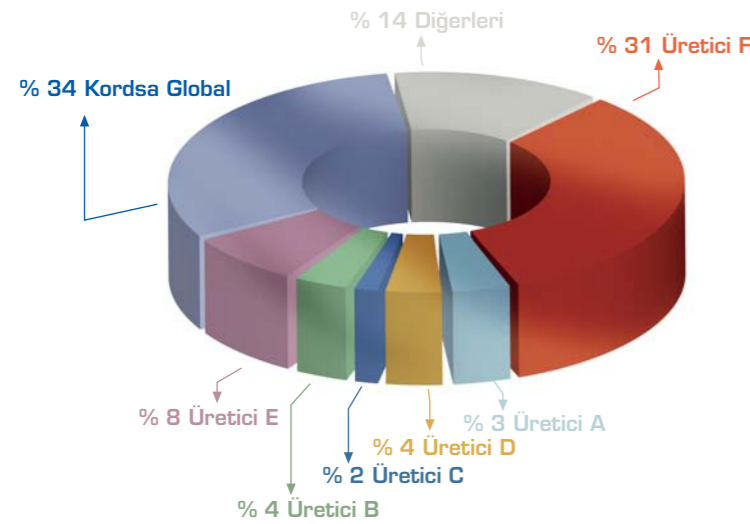
Marka bilinirliğini artırma ve yeni müşteri edinimi için en etkin pazarlama mecrası olan uluslararası sektörel fuarlara katılım sağlanmıştır. 2009 yılında Almanya ve Amerika'nın yanısıra Kordsa Global'in öncelikli pazarlarından olan Çin ve Hindistan'da sektörün en önemli ve kapsamlı fuarlarında Kordsa Global ürünleri tanıtılmış, mevcut müşterilerin yanısıra potansiyel müşteriler ile de iş temaları kurulmuştur.

Uluslararası fuarlara katılım dışında, dünyanın çeşitli bölgelerindeki önemli sektörel konferanslara da Kordsa Global yönetimi konuşmacı olarak davet edilmiştir.

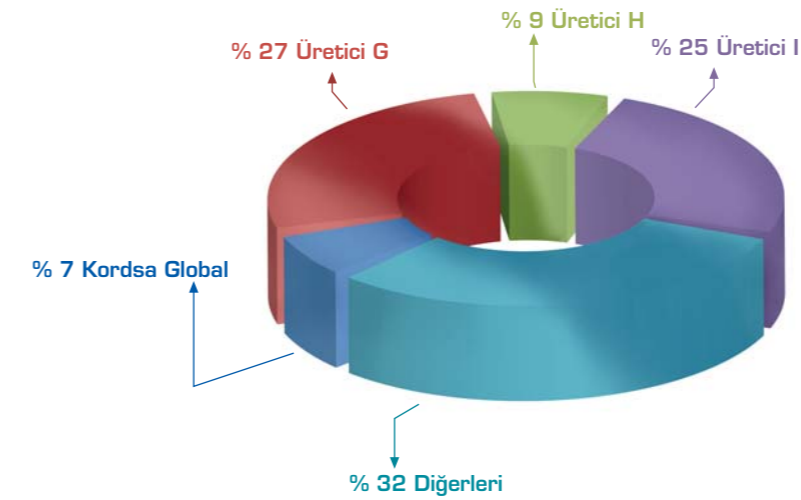
### Sponsorluklar

Kordsa Global, yurtiçinde çeşitli üniversite projelerine ve etkinliklerine destek sağlamış olup, önümüzdeki yıllarda bu desteğini faaliyet gösterdiği diğer ülkeleri de kapsayacak şekilde artırarak devam ettirecektir.

## NAYLON 6.6 GLOBAL PAZAR PAYLARI



## POLYESTER GLOBAL PAZAR PAYLARI







## İŞÇİ SAĞLIĞI, İŞ GÜVENLİĞİ VE ÇEVRE

Hedefimiz; sıfır iş kazası, sıfır çevre kazası ve tüm meslek hastalıklarını önlemektir. İşçi sağlığı, iş güvenliği ve çevre yönetimi çalışanlarımız için bir yaşam biçimidir. İşçi Sağlığı, İş Güvenliği (İSİG) ve Çevre Yönetim Sistemleri, Kordsa Global'in dünyadaki en iyi firmalar arasında yer almasını hedefler.

İSİG ve çevre ile ilgili tüm yasal yükümlülüklere ve standartlara uyulur.

Tüm süreçlerimizde, çevre etki değerlendirmeleri yapılarak, sürekli iyileştirme ile olumsuz etkiler ortadan kaldırılır.

Bu politikaya uyulması, tüm çalışanların ve alt işverenlerin sorumluluğu ve sözleşmelerinin bir parçasıdır.

Kordsa Global, İSİG ve çevre uygulamalarını, teknolojiye gelişmelere ve yeni anlayışlara göre sürekli olarak düzenleyip, geliştirir; tüm operasyonlarında ölçülebilir iyileşmeler gerçekleştirir. İSİG ve çevre uygulamaları, politikalarının tamamı üst yönetim tarafından takip edilip, denetlenir.

İSİG ve çevre politika ve prosedürlerine uymak her Kordsa Global çalışanın ve sözleşmeli çalışanın sorumluluğudur.

Her operasyondaki yönetim ekibi çalışanları İSİG ve çevre politikalarını ve bu konuda geçerliliği olan kanunları anlayıp uygulayabilmesi için, onları eğitmekten, bilgilendirmekten, motive etmekten sorumludur.

Kordsa Global dünya üzerinde kurulu bulunan tüm tesislerinde İşçi Sağlığı, İş Güvenliği ve Çevre Yönetimi uygulamalarını bir bütün olarak ele alır ve yönetir. Yerel yasa ve yönetmelik gerekliliklerinin sağlanmasına paralel global uygulamalarını hayata geçirir.

Kordsa Global, tüm tesislerinde İş Sağlığı, İş Güvenliği ve Çevre performansının sürekli iyileştirilmesi taahhüdünde bulunur ve gelişimleri sistematik olarak takip eder.

*İşçi sağlığı, iş güvenliği ve çevre tüm çalışanların ve alt işverenlerin sorumluluğu ve sözleşmelerinin bir parçasıdır*

## GLOBAL İNSAN KAYNAKLARI

Şirketin küresel insan kaynakları stratejisinin oluşturulup işletilmesinden sorumlu olan Global İnsan Kaynakları, seçme ve yerleştirme, ücret ve yan menfaatler, performans yönetimi, organizasyonel gözden geçirme, lider ve çalışan gelişimi, uluslararası görevlendirmeler ve kurumsal iklim ve bunun gibi İK süreçlerine ilişkin stratejik operasyonları, Kordsa Global'in sürdürülebilirlik ve iş hedeflerini destekleyecek şekilde gerçekleştirir.

### Global İnsan Kaynakları Vizyonu

İK fonksiyonunu şirketin diğer fonksiyonlarının önemli bir 'İş Ortağı' olarak konumlandırmak, iç müşterilerimize dünya kalitesinde ve standartlarında hizmet sunmak ve tercih edilen işveren statüsünde bir şirket yaratmaktır.

### Global İnsan Kaynakları Misyonu

- Olumlu bir kurumsal iklim oluşturmaya yardımcı olan,
- Yetenekli iş gücünün şirkete çekilmesine ve elde tutulmasına önderlik eden,
- Çalışanların yetkilendirilmesi ve geliştirilmesini destekleyen,
- Paydaşların memnun olmasına olanak tanıyan programları/süreçleri geliştirmek, uygulamaya koymak ve desteklemektir.

### Global İnsan Kaynaklarının Başlıca Sorumlulukları

Bir "uzmanlık merkezi" olarak konumlanan Global İnsan Kaynakları fonksiyonunun başlıca katkısı ve fonksiyondan beklentiler stratejik düzeyde olup, insan kaynakları süreçlerine ilişkin uygulamaların yönetimi yerel düzeyde işletmelere bırakılmıştır.

Global insan kaynaklarının başlıca sorumluluk alanları aşağıdaki şekilde özetlenebilir:

- Şirket stratejisinin geliştirilmesine İnsan Kaynakları bakış açısından katkıda bulunmak,
- Şirket stratejileri doğrultusunda İnsan Kaynakları stratejileri oluşturmak ve uygulamak,
- Global İnsan Kaynakları süreçlerini ve araçlarını geliştirmek ve güçlendirmek,
- Organizasyon yapısının oluşturulmasını ve devamını hedefleyen planları oluşturmak ve uygulamaya koymak,
- Organizasyonel uyumu sağlamak için üst yönetim ekibi ile yakın çalışarak organizasyon yapılandırma faaliyetlerini yürütmek.

Bu vizyon, misyon ve stratejilerle birlikte ve üstlendiği sorumluluklar kapsamında, Global İnsan Kaynakları fonksiyonu, 2009 yılında öncelikle kendi yeniden yapılanma sürecini tamamlayarak, başlıca İK süreçlerini bir "insan kaynakları dönüşümü" bakış açısı ile tanımlamış, birçoğunun uygulamaya koyulmasında ise ilerlemeler kaydetmiştir. Global Performans Yönetimi sistemi tasarlanarak tüm işletmelerimizde uygulamaya koyulmuştur. Bunun yanı sıra, organizasyonun sürdürülebilirliğinin yedekleme ve

yetenek yönetimi ile güvence altına alınmasını sağlamak üzere, en kritik süreçlerden biri olan "organizasyonel gözden geçirme" süreci tasarlanmıştır. 2009 yılında pek çok açıdan iyileştirilen önemli bir diğer süreç de, uluslararası görevlendirme sürecidir. Küresel bir şirket olarak, Kordsa Global, 2009 yılında çalışanlarına uluslararası görevler üstlenme bakımından çok sayıda fırsat sunmuş ve bir yandan çalışanlarını geliştirirken, diğer yandan işletmelerimizin faaliyet alanımızla ilgili bilgi birikimini geliştirmeye ve iyileştirmeye yönelik kritik görevlendirmeler yapmıştır.

2010 yılında ve yakın gelecekte, Global İnsan Kaynakları, tüm işletmelerimizde en iyi kaynakları temin etmek üzere, ücret ve yan menfaat uygulamaları, seçme ve yerleştirme süreç ve araçları, organizasyonun sürdürülebilirliğini ve çalışanlarımızın gelişimini güvence altına alacak gelişim programları ve faaliyetleri gibi diğer küresel süreçlerin iyileştirilmesi ve tasarlanmasına ağırlık verecektir.

## İş Etiği Kuralları

Kordsa Global faaliyetlerini, yönetim kurulu tarafından kabul edilmiş Kordsa Global İş Etiği Kurallarına uygun bir şekilde gerçekleştirir.

Kordsa Global İş Etiği Kuralları, Şirketimizin müşterilerle, çalışanlarla, hissedarlarla, tedarikçilerle, iş ortaklarıyla, rakiplerle, çevreyle ve toplumla olan ilişkilerini düzenlemekte olup; yasal sorumluluklar, dürüstlük, gizlilik, ve çıkar çatışması olmak üzere dört ana başlık altında toplanmıştır.

Kordsa Global İş Etiği Kuralları 2009 yılı içinde Yönetim Kurulu tarafından gözden geçirilmiş ve ikinci iş yasağı ile siyasi partilerde üyelik yasağı kurallarında esneklik sağlanarak revize olunmuştur.

Her bir üretim tesisimizde, Kordsa Global İş Etiği Kurallarının gereği gibi uygulanmasından sorumlu bir Etik Kural Danışmanı atanmış bulunmaktadır.

Kordsa Global İş Etiği Kuralları kurumsal web sitesi aracılığıyla Şirketin faaliyet gösterdiği dokuz ülkenin yerel dillerinde çalışanlar, şirket ortakları ve iş ortaklarına duyurulmaktadır. 2009 yılı içinde, tüm beyaz yaka çalışanlarımıza İş Etiği Kuralları tazeleme eğitimi verilmiş ve çalışanlarımız tarafından iş etiği kurallarına uygunluk formu imzalanmıştır. 2010 yılında Kordsa Global İş Etiği Kurallarımız mavi yaka çalışanlarımıza yayılacaktır. Bu kapsamda mavi yaka çalışanlarımız için yüz yüze eğitimler planlanmaktadır.



## DENETİM KOMİTESİ ÜYELERİ VE ÇALIŞMA ESASLARI

Denetim komitesinin görevi, şirket yönetim kuruluna; şirketin muhasebe sistemi, finansal raporlaması, kamuya açıklanan finansal bilgiler, iç denetim bölümünün faaliyetleri, bağımsız denetim ile iç kontrol sisteminin işleyiş ve etkinliği hakkında bilgi vermek ve şirketin başta Sermaye Piyasası Kurulu Mevzuatı olmak üzere ilgili yasa ve kanunlara, kurumsal yönetim ilkelerine ve şirketin etik kurallarına uyum konularındaki çalışmalarına destek olarak, bu konularla ilgili gözetim işlevini yerine getirmektedir.

### Komitenin Yapısı ve Sorumluluk Alanları

Şirketimiz bünyesindeki iki kişiden oluşan denetim komitesinin başkanlığını Turgut Uzer, üyeliğini ise Mehmet Göçmen yürütmektedirler.

Üyeler, doğrudan icra fonksiyonu üstlenmeyen ve yönetim kurulunda görevli üye sıfatı taşımayan, mali konularda yeterli bilgi ve tecrübe sahibi kişilerden oluşur. Denetim komitesi başkanı, yönetim kurulu tarafından atanır. Denetim komitesinin raportörlüğü, şirketin iç denetim birimi tarafından yürütülür. Raportör, denetim komitesi başkanı tarafından görevlendirilir. Denetim komitesine işini görmesi için gerekli kaynak ve her türlü destek yönetim kurulu tarafından sağlanır.

Denetim komitesi, şirketin muhasebe sistemi, finansal bilgilerin kamuya açıklanması, bağımsız denetimin ve şirketin iç kontrol sisteminin, iç denetim bölümünün işleyişinin ve etkinliğinin gözetimini yapar. Dolayısıyla komite, finansal ve operasyonel faaliyetlerin gözlem altında tutulmasını, iç ve dış denetimin sağlıklı bir şekilde yapılmasını sağlar, mali tabloların gerçeğe uygunluğuyla ilgili görüş bildirir, bağımsız denetim kuruluşunun seçiminde yönetim kuruluna tavsiyelerde bulunur, hukuka uygunluk, ahlak kuralları, çıkar çatışmaları ve kötü yönetim ile hileli işlemler konularındaki soruşturmalara ilişkin şirket politikalarını ve iç denetim bölümü aracılığıyla kurumsal yönetim politikalarının uygunluğunu gözden geçirir, iç denetim bölümüyle biraraya gelerek iç kontrol sisteminin yeterliliğini görür ve düzenli olarak toplantılar yaparak yönetim kurulu, finansal yöneticiler, bağımsız denetçiler ve iç denetim bölümü arasında bir iletişim köprüsü kurulmasını sağlar.

Denetim komitesi; faaliyetlerini, görev ve sorumluluk alanıyla ilgili olarak ulaştığı tespit ve önerileri yönetim kurulu başkanına sunar.

### Komite Toplantıları

Denetim komitesi, şirket merkezinde veya denetim komitesi başkanının daveti üzerine başka bir yerde, asgari üç ayda bir olmak üzere yılda en az dört kere toplanır. Komite, yönetim kurulu başkanı veya komite başkanı tarafından olağanüstü toplantıya çağrılabilir. Denetçiler ve yöneticiler ile özel gündemle toplantı yapabilir.

Denetim Komitesi 2009 yılında dört kez toplanmış ve şirket yöneticilerinden faaliyetler ve iç kontrol sistemlerine ilişkin, bağımsız denetçilerden de denetim bulgularına ilişkin bilgiler almış, iç denetim raporlarını incelemiş ve denetim takvimini onaylamış, kamuya açıklanacak konsolide mali tabloların gerçeğe uygunluğuna ve doğruluğuna ilişkin olarak yönetim kuruluna rapor sunmuştur.

### İç Denetim Bölümü

Şirket iç denetim bölümü, bağımsızlık ilkesi gereği şirket organizasyon yapısında, bağımsız yönetim kurulu üyelerinden oluşan denetim komitesine doğrudan raporlama yapmaktadır. İç kontrol mekanizması, icra komitesi ve bağlı ortaklıkların yönetimlerinin sorumluluğunda olup şirket iç denetim bölümünce koordine edilmekte ve denetlenmektedir. İç denetim bölümünün görevleri, şirket ve bağlı ortaklıklarının finansal tablolarının güvenilirliğini ve doğruluğunu kontrol etmek, faaliyetlerin yasalara ve şirketin kabul edilmiş etik kurallarına uygun olarak yürütülmesini sağlamak, operasyonların etkinliği ve verimliliğini arttırmak amacıyla süreçleri analiz ederek mevcut ve potansiyel riskleri tespit edip bu risklerin en aza indirilmesi veya tamamen ortadan kalkmasını sağlayacak çözümler bulunmasına katkılar sağlamaktır. İç denetim bölümü periyodik olarak denetim komitesine raporlama yapmakla sorumludur.

## 2009 KURUMSAL YÖNETİM İLKELERİNE UYUM RAPORU

1. Kurumsal Yönetim İlkelerine Uyum Beyanı  
Kordsa Global Endüstriyel İplik ve Kord Bezi Sanayi ve Ticaret Anonim Şirketi, 1 Ocak - 31 Aralık 2009 hesap döneminde, Sermaye Piyasası Kurulu (SPK) tarafından yayımlanan "Kurumsal Yönetim İlkeleri"ni uygulamaktadır.

### BÖLÜM I PAY SAHIPLERİ

#### 2. Pay Sahipleri ile İlişkiler Birimi

Şirket organizasyonunda, finans departmanı altında yer alan ve CFO (Chief Financial Officer)'a rapor eden bir pay sahipleri ile ilişkiler departmanı, hissedarlara hizmet vermektedir. Departmanın sorumluluğunu CFO (Chief Financial Officer) Barış Oran taşımaktadır. (Tel: 0212 385 86 57 Faks: 0212 282 00 12, e-posta: baris.oran@kordsaglobal.com) Bunun yanı sıra, Mustafa Yayla departmanda pay sahipleri ile ilişkiler sorumlusu olarak görev yapmaktadır. (Tel: 0212 385 85 30 İç hat: 28539 - 28547 Faks: 0212 281 00 27 / 0212 282 54 00, e-posta: mustafa.yayla@kordsaglobal.com)

Şirket hisselerinin %8.9'u halka açık olup, kapalı sermayesi (%91.1) 5 kurumsal hissedarın elinde bulunmaktadır. Departman hissedarlarla ilişkilerin yürütülmesi görevini üstlenmiştir. Böyle bir görevin kapsamında, hissedarlarla sorularını yanıtlamak üzere 30 civarında telefon görüşmesi yapılmıştır.

#### 3. Pay Sahiplerinin Bilgi Edinme Haklarının Kullanımı

2009 yılı oniki aylık döneminde, yatırımcı ilişkileri departmanı telefon çağrısı, e-postalar ve yüz yüze görüşmeleri içeren toplam 150 civarında başvuruya yanıt vermiştir. Ayrıca, hissedarlarla ilintili olabilecek bilgiler Şirket'in [www.kordsaglobal.com](http://www.kordsaglobal.com) adresinden ulaşılabilen internet sitesinde de yasal olarak öngörülen süreler dahilinde yayımlanmıştır. Halka açıklanan konuların yanı sıra hissedarların temettü politikasına buradan ulaşılabilir. Şirket ana sözleşmesi münferit bir hak olarak özel bir denetçinin görevlendirilmesini şart koşmamıştır. 2009 yılı oniki aylık döneminde hissedarlardan bu yönde herhangi bir talep gelmemiştir.

#### 4. Genel Kurul Bilgileri

2009 yılında, 2008 Hissedarlar Olağan Genel Kurul Toplantısı 17 Nisan 2009 tarihinde yapılmıştır. Toplantıya sermayenin %91.1'ini temsil eden

hissedarlar katılmıştır. Bu toplantıya davetler Türk Ticaret Kanunu hükümleri ve Şirket ana sözleşmesi uyarınca gerçekleştirilmiştir.

Genel kurul toplantısına hissedarların katılımının sağlanması için, genel kuruldan iki gün öncesine dek Şirket'in yatırımcı ilişkileri departmanına başvuran, hisse senetleri aracı kuruluşlarda olan hissedarlar için yatırımcı genel kurul blokaj formu vasıtasıyla giriş belgeleri verilmiştir.

Denetlenmiş 2008 rakamlarını içeren yıllık faaliyet raporu, en az 15 gün öncesinden Şirket'in genel merkezinde hissedarların incelemesine sunulmuştur. Genel kurul sırasında, hissedarlar soru yöneltme haklarını kullanmamış olup; gündem maddeleri haricinde herhangi bir öneri sunulmamıştır. Türk Ticaret Kanunu kapsamındaki önemli kararlar genel kurulda hissedarların onayına sunulmuştur. Kurumsal Yönetim Prensipleri'ne ilişkin yasal uyumun sağlanmasıyla, yasalar kapsamında değiştirilmesi gereken tüm önemli kararlar da, genel kurulda hissedarların onayına sunulacaktır.

Genel kurul tutanakları devamlı olarak Şirket'in genel merkezinde hissedarların incelenmesine sunulmuş olup; aynı zamanda bu tutanaklara [www.kordsaglobal.com](http://www.kordsaglobal.com) adresinden de erişilebilir. Gereken yeterli çoğunluk sayıları söz konusu toplantılarda elde edilmiş olup, toplantıya davetler Türk Ticaret Kanunu hükümleri ve Şirket ana sözleşmesi uyarınca gerçekleştirilmiştir.

#### 5. Oy Hakları ve Azınlık Hakları

Şirket ana sözleşmesinde imtiyazlı herhangi bir oy hakkı tanınmamıştır. Şirketimizin karşılıklı hissedarlık menfaatleri içerisinde olduğu herhangi bir şirket mevcut değildir.

#### 6. Kar Dağıtım Politikası ve Kar Dağıtım Zamanı

Şirket'in 14 Mart 2006 tarihli ve 816 sayılı yönetim kurulu kararına istinaden, Şirket'in temettü dağıtım politikası aşağıdaki şekilde belirlenmiştir: "[Şirket] SPK mevzuatı, diğer yasal hükümler ve Şirket ana sözleşmesi uyarınca her yıl hissedarlarına dağıtılabilir karının en az %50'sine mukabil miktarda nakit (kar) temettüleri dağıtır."

Söz konusu politikanın, ulusal ve küresel ekonomik koşulları, Şirket gündemindeki projeleri ve eldeki fonların durumunu göz önünde bulundurmak suretiyle yönetim kurulu tarafından her yıl gözden geçirilmesine ve hemen bir sonraki genel kurul toplantısında hissedarların bilgisine sunulmasına oybirliği ile karar verilmiştir.

Şirket ana sözleşmesinin 35., 36. ve 41. maddelerinde şirket karının dağıtılmasına ilişkin tarz ve zamanlama açıkça belirtilmiştir. Her yıl, Şirket temettü dağıtımını yasal olarak öngörülen süreler dahilinde yapmış olmasına binaen, şu an itibarıyla bu konuyla ilgili herhangi bir yasal hususla karşılaşmamıştır.

#### 7. Payların Devri

Şirket ana sözleşmesinde hisse devrini kısıtlayan herhangi bir hüküm bulunmamaktadır.

## BÖLÜM II

### KAMUYU AYDINLATMA VE ŞEFFAFLIK

#### 8. Şirket Bilgilendirme Politikası

Şirket'te, SPK'nın Kurumsal Yönetim Prensiplerine uygun bir bilgilendirme politikası yürürlüktedir. Bu politika doğrultusunda Şirket, uluslararası finansal raporlama standartları (UFRS) doğrultusunda hazırlanan ve bağımsız denetimden geçmiş yarıyıl ve yıl sonu konsolide raporlarının yanı sıra, denetlenmemiş 1. ve 3. çeyrek yıl konsolide raporlarını ve kamuoyuna açıklanması gereken özel durumları, SPK mevzuatı uyarınca ve süresi içinde İMKB aracılığıyla düzenli olarak kamuoyuna açıklamaktadır. Bilgilendirmeler kamuya [www.kordsaglobal.com](http://www.kordsaglobal.com) adresinden ulaşılabilen Şirket internet sitesinden duyurulmaktadır.

Bilgilendirme politikasının icrasından Şirket'in Başkanı ve CEO'su Mehmet Nurettin Pekarun sorumludur.

#### 9. Özel Durum Açıklamaları

2009 yılı oniki aylık döneminde Şirket, İMKB'ye 13 özel durum açıklamasında bulunmuştur. Söz konusu açıklamalar zamanında yapılmış olup, SPK veya İMKB tarafından hiçbir yaptırım uygulanmamıştır. Şirket hisseleri yurtdışı borsalara kote değildir.

#### 10. Şirket İnternet Sitesi ve İçeriği

Şirket'in [www.kordsaglobal.com](http://www.kordsaglobal.com) adresinden erişilebilen bir internet sitesi mevcuttur. İnternet sitesinin içeriği Türkçe'dir. Şirket internet sitesi 31 Temmuz 2009 tarihinde yenilenmiştir. Şirket internet sitesinde "Yatırımcı İlişkileri" başlığının Kurumsal, Hisse Bilgisi, Faaliyet Sonuçları, İletişim kısımlarının altında, SPK Kurumsal Yönetim Prensiplerinde sıralanan bilgiler sunulmuştur.

#### 11. Gerçek Kişi Nihai Hakim Pay Sahibi/ Sahiplerinin Açıklanması

Şirket'te gerçek kişi nihai hakim pay sahibi bulunmamaktadır. Şirket hisselerinin tamamı nama yazılıdır. Şirket'in halka açık sermayesini (%8.889364) temsil eden hisse senetleri İMKB'de işlem görmekte olup, Şirket bu gibi devirlerin takibini yapmamaktadır. Dolayısıyla Şirket resmi olarak yalnızca, Şirket'in diğer sermayesini (%91.110636) temsil eden hisse senetlerinin/kar paylarının hamili olan 5 hissedardan haberdardır.

#### 12. İçeriden Öğrenebilecek Durumda Olan Kişilerin Kamuya Duyurulması

Yönetim kurulu üyelerine ve yönetim komitesi üyelerine ilişkin bilgiler, yıllık raporlara dahil edilmek sureti ile kamuoyuna açıklanmaktadır. Ayrıca, dönem içerisinde yönetim kurulu üyeliğine seçilen şahıslar, İMKB bülteninde ve Türk Ticaret Sicil Gazetesinde resmi olarak yayımlamak suretiyle kamuoyuna açıklanmaktadır.

## BÖLÜM III

### MENFAAT SAHİPLERİ

#### 13. Menfaat Sahiplerinin Bilgilendirilmesi

Paydaşlar, Şirket ile ilgili gelişmelerden, geçerli mevzuat doğrultusunda yapılan kamuoyu açıklamaları vasıtasıyla haberdar edilmektedir.

SPK mevzuatı doğrultusunda yapılan kamuoyuna açıklanan mali bilanço ve raporların içerdiği bilgilerin yanı sıra (henüz kamuoyuna açıklanmamış olan bilgiler haricinde); Şirket çalışanları, müşteriler, bayiler, sendikalar, sivil toplum kuruluşları, devlet, potansiyel yatırımcılar gibi menfaat sahiplerine - kendilerini ilgilendirebilecek konularda- istek halinde sözlü veya yazılı bilgi de sağlanmaktadır. Şirket çalışanları, seminerler, toplantılar ve kendi uzmanlık ve ilgi alanlarına bağlı olarak düzenlenen çeşitli eğitim programları vasıtasıyla bilgilendirilmektedir.

#### 14. Menfaat Sahiplerinin Yönetime Katılımı

Şirket çalışanları, müşteriler, tedarikçiler ve etkileşim içerisinde olduğumuz toplum, menfaat sahipleri olarak tanımlanmaktadır. Çalışanların yönetime katkısı, dönemsel dahili toplantıların yanı sıra yıllık hedef belirleme ve performans değerlendirme toplantıları vasıtasıyla sağlanır. Buna ek olarak, geribildirim mekanizması, çalışanlardan, müşterilerden ve bayilerden gelen, kendileriyle ilgili konulardaki geribildirimlerin iletilmesine

hizmet etmekte olup; sonuçlar kurulan heyetlerin toplantılarında ele alınarak, gerekli değişiklikleri sağlamak üzere hareket planları oluşturulur. Bu yaklaşımlar, Şirket'in etkin yönetilmesini temin etmek bakımından gerekli çalışan katılımını ve katkısını güvence altına almaktır.

#### 15. İnsan Kaynakları Politikası

Şirket'in yürürlükteki insan kaynakları politikası ve uygulamaları aşağıda sunulmuş olup; aynı zamanda [www.kordsaglobal.com](http://www.kordsaglobal.com) adresinde ilan edilmiştir. İlgili faaliyetler Başkan Yardımcısı, İnsan Kaynakları ve Bilgi Teknolojileri Hakan Öker tarafından yönetilmektedir. İnsan Kaynakları (İK) görevlerinin özeti aşağıdaki gibidir:

- İK süreçlerinin iş hedefleri doğrultusunda geliştirilmesi;
- Yetenek havuzunun gelişiminin sürdürülmesi amacıyla Şirket'in beklentilerine uygun adayların işe alınması;
- Birinci sınıf mesleki uzmanların geliştirilmesi ve yanı sıra; yedekleme ve planlarının da geliştirilmesi;
- Çalışanlara yönelik gelişim fırsatların sağlanması;
- Dürüst, adil ve yapıcı bir çalışma ortamının oluşturulması ve sürdürülmesi;
- İlgili güvenlik, sağlık ve çevre uygulamalarının, ilintili tüm gereksinimleri karşılayacak şekilde sağlanması ve geliştirilmesi;
- Performans esaslı yönetim sistemlerinin geliştirilmesi;
- Çalışanlara ve işçi sendikasıyla ilişkilerin idaresi ve ilgili tüm taraflar için en elverişli sonuçların üretilmesi

Mevcut İK uygulaması doğrultusunda katma değer üretilmesi amacını taşıyan Şirket, yüksek performansa bağlı kültür oluşturmak, organizasyonun her seviyesinde gerekli yeterlilik ve vasıfların gelişimini sağlamak, doğru potansiyeli doğru konuma yerleştirmek ve özel ve bireysel emeklilik planları aracılığıyla emeklilik sonrası yaşam standartlarının muhafazasının güvence altına alınması vasıtasıyla yüksek kapasiteli bir çalışan profili ile çalışan tarafından tercih edilen bir şirket olmak üzere, işe alım, performans değerlendirmesi, geliştirme, kariyer planlama ve emekliliğe ilişkin temel süreçlerden yararlanmak suretiyle en iyisini seçmeyi hedeflemektedir.

#### 16. Müşteri ve Tedarikçilerle İlişkiler Hakkında Bilgiler

Şirket müşterileriyle uzun vadeli stratejik işbirlikleri kurmayı hedeflemekte olup, bu hedefler doğrultusunda hareket etmektedir. Menfaat sahipleri ile ilişkilerde karşılıklı değer yaratma prensibi uygulanmaktadır. Müşterilerle ilişkilerde, doğruluk ve ahlaki yaklaşımın yanı sıra ticari ve teknolojik gizlilik ilkelerine riayet edilmektedir. Müşterilerden gelen talepler, mümkün olduğunca kısa sürede etkin ve üretken çözümlerle yanıtlanmaktadır. Kordsa Global, müşterilerine ticari ve teknik konularda tam destek sağlayan bir organizasyon yapısına sahiptir. Araştırma ve geliştirme faaliyetleri, pazardaki gelişmeleri göz önünde bulundurmak suretiyle ve müşteri odaklık esasına göre gerçekleştirilmektedir. Sunulan ürün ve hizmetler, müşterilerin mevcut ve gelecekteki gereksinimlerinin en üst düzeyde değerlendirilmesi suretiyle birlikte geliştirilmektedir. Kordsa Global, müşteri memnuniyetine odaklı, işçi sağlığı ve iş güvenliğinin yanı sıra çevre güvenliği ve kaliteye ilişkin taahhüdü olan güvenilir tedarikçilerden satın alma yapmaya özen göstermektedir. Kordsa Global tedarikçileriyle karşılıklı güvene, etkin iletişime ve iş ortaklığına dayalı uzun vadeli ilişkiler kurmakta ve kazan kazan prensibini uygulamaya koymaktadır.

#### 17. Sosyal Sorumluluk

Kordsa Global'de gerçekleştirilen tüm faaliyetlerde, öncelik sırası "İşçi Sağlığı", "İş Güvenliği-Çevre" ve "Kalite" dir. Kordsa Global'de, tüm iş kazalarının ve işle ilgili hastalıkların önlenebileceği düşünülmektedir. Dolayısıyla, kısa vadeli bir görevle dahi olsa iş mahalline gelen tüm çalışanlara işçi sağlığı, iş güvenliği ve çevre konularında eğitim verilir ve güvenlik eğitiminin kapsamı tanımlanan eğitim gereksinimlerine göre genişletilir. Şirket, sosyal sorumluluk kapsamı dahilindeki görevlerini Sabancı Üniversitesine yapılan katkılar ve doğal felaket müdahale komiteleri, ilgili kamu temsilcileri ve kuruluşlarının yanı sıra üniversitelere ve orta öğretim kurumlarına yapılan bağışlar vasıtasıyla yerine getirmektedir. Herhangi bir çevre meselesinden ötürü Şirket aleyhine açılmış bir dava yoktur.

## BÖLÜM IV YÖNETİM KURULU

### 18. Yönetim Kurulunun Yapısı, Oluşumu ve Bağımsız Üyeler

Şirket'in yönetim kurulu, Türk Ticaret Kanunu hükümleri ve Şirket ana sözleşmesi doğrultusunda Nisan 2012 tarihine kadar görev yapmak üzere seçilmiş üçü bağımsız yedi üyeden oluşmaktadır.

**Güler SABANCI** : Başkan  
(icracı olmayan)

**Turgut UZER** : Başkan Vekili  
(icracı olmayan)

**Bekir SOYTÜRK** : Üye  
(icracı olmayan)

**Mehmet GÖÇMEN** : Üye  
(icracı olmayan)

**Peter Gerard KEHOE** : Üye  
(icracı olmayan, bağımsız)

**Terry Hall HAMMOND** : Üye  
(icracı olmayan, bağımsız)

**Rafael C.R. DECALUWE** : Üye  
(icracı olmayan, bağımsız)

Şirket ana sözleşmesinin yönetim kuruluna ilişkin kısımları, bağımsız, icracı ve icracı olmayan üyelerin ayrımına dair herhangi bir şart içermemektedir. Genel kurul kararına istinaden, yönetim kurulu başkanına ve üyelerine Türk Ticaret Kanununun 334. ve 335. Maddeleri gereğince işlem yapma hakkı tanınmıştır.

### 19. Yönetim Kurulu Üyelerinin Nitelikleri

Şirket ana sözleşmesinin 19. ve 22. Kısımlarında, yönetim kurulu üyelerinin nitelikleri ve seçilme koşulları belirtilmiştir. Gerekli görülen nitelikler, SPK'nın kurumsal yönetim prensipleri dahilindeki ilgili maddelerle örtüşmektedir.

### 20. Şirketin Misyon ve Vizyonu ile Stratejik Hedefleri

Şirket misyonu ve vizyonu Şirket'in yönetim kurulu tarafından saptanmış olup; aynı şekliyle yıllık faaliyet raporunda ve [www.kordsaglobal.com](http://www.kordsaglobal.com) adresinden erişilen internet sitesinde kamuoyuna açıklanmaktadır. Şirket'in misyonunu yerine getirmeye ilişkin faaliyetleri yönetim kurulu tarafından sık sık gözden geçirilmektedir.

### 21. Risk Yönetim ve İç Kontrol Mekanizması

Risk değerlendirmede ve iç kontrol mekanizması Şirket'in her seviyesinde yürürlüktedir.

### 22. Yönetim Kurulu Üyeleri ile Yöneticilerin Yetki ve Sorumlulukları

Şirket'in yönetim kurulunun yönetim hakları ve temsil yetkileri Şirket ana sözleşmesinin 14., 16., 17., 18., 19., 20., 21., ve 22. maddelerinde tanımlanmış olup; internetteki [www.kordsaglobal.com](http://www.kordsaglobal.com) adresinde kamuoyuna açıklanmıştır.

Yöneticilerin yetki ve sorumlulukları ise, Şirket'in ana sözleşmesi ile hükme bağlanamamıştır. Ancak bu yetki ve sorumluluklar Şirket'in yönetim kurulu tarafından saptanmaktadır.

### 23. Yönetim Kurulunun Faaliyet Esasları

Şirket yönetim kurulu 2009 yılı oniki aylık döneminde 22 kez toplanmış olup; gündem maddelerinden 14'ü posta ve dolaşım yoluyla ele alınmıştır. Şirket kurul toplantılarının gündemleri, kurul başkanının kurul üyeleri ile gerçekleştirdiği temaslar doğrultusunda saptanmaktadır. 2009 yılı oniki aylık döneminde yapılan toplantılarda, verilen kararlara ilişkin herhangi bir kurul üyesi tarafından hiçbir karşı oy ifade edilmemiştir. SPK'nın Kurumsal Yönetim Prensiplerinin IV. Kısım, 2.17.4. maddesindeki konular üzerinde karara varılırken, mazereti olmayan üyelerin ilgili kurul toplantılarına fiili katılımı sağlanmıştır. Kurul üyelerinin bu konulara ilişkin herhangi bir sorusunun olmaması dolayısıyla, bunlar toplantı notlarına geçirilmemiştir. Kurul üyelerine bu gibi kararlara ilişkin ağırlıklı oy hakkı ve/veya veto hakkı tanınmamıştır.

### 24. Şirketle Muamele Yapma ve Rekabet Yasağı

2009 yılı oniki aylık döneminde, Şirket yönetim kurulu üyeleri Şirket ile işlem yapmamış ve/veya aynı faaliyet sahalarında rakip olabilecek girişimlerde bulunmamıştır.

### 25. Etik Kurallar

Şirket tüm faaliyetlerini, yürürlükteki son mevzuata, Şirket ana sözleşmesine ve sosyal değer yargılarına uygun bir biçimde gerçekleştirmektedir. Ayrıca, her şirket çalışanı yılda bir kez, Kordsa Global iş ahlakı anketini doldurmakta olup; söz konusu anket Başkan ve CEO düzeyinde değerlendirilmektedir.

### 26. Yönetim Kurulunda Oluşturulan Komitelerin Sayı, Yapı ve Bağımsızlığı

Yönetim kurulunda, denetim komitesi haricinde herhangi bir komite kurulmamıştır. Denetim komitesi üç ayda bir toplanarak mali sonuçları tetkik eder. Denetim komitesinin üyelerinin icra yetkileri yoktur. Kurumsal yönetim prensiplerinin ve söz konusu prensiplere uyum konusunun Şirket yönetim kurulu tarafından bizzat ele alınmasından ötürü, ayrı bir komisyon kurmaya gerek duyulmamıştır. Yönetim kurulunda başka herhangi bir komisyon kurulmamış olması dolayısıyla, herhangi bir çıkar çatışması doğmamıştır.

### 27. Yönetim Kuruluna Sağlanan Mali Haklar

Şirket'in yönetim kurulunun üyelerine sağlanan tüm hakların, manfaatlerinin ve istihkakların şekli ve koşulları, Şirket ana sözleşmesinde belirtilmiştir. Yönetim kurulu başkanına ve üyelerine kardan yapılacak ödeme ve toplantı huzur hakkı genel kurulca kararlaştırılmıştır. Şirket ana sözleşmesinde "Yönetim kurulu üyelerine tanınacak istihkaklar genel kurul tarafından kararlaştırılır." hükmü yer almaktadır. Yapılan genel kurulda ilgili gündem maddesinin müzakeresi esnasında "herhangi bir istihkak sağlanmayacaktır" şeklindeki tekliflerin kabul görmüş olmasından ötürü, kurul üyelerine herhangi bir istihkak ödenmemiştir. 2009 yılı oniki aylık döneminde, Şirket tarafından yönetim kurulu üyelerine borç verilmemiş; kredi kullanılmamış olup; aynı zamanda borç ve kredilerin vadeleri uzatılmamış; koşulları iyileştirilmemiş veya şahsi kredi vasıtaları adı altında doğrudan ya da bir üçüncü şahıs vasıtasıyla bir kredi tanınmamış veya lehine kefalet gibi herhangi bir talimat verilmemiştir.

*Kordsa Global Endüstriyel İplik ve  
Kord Bezi Sanayi ve Ticaret Anonim Şirketi  
12 Nisan 2010 Pazartesi  
2009 Yılı Ortaklar Olağan  
Genel Kurul Toplantısı Gündemi*

**GÜNDEM**

1. Açılış ve Başkanlık Divanı'nın teşekkülü,
2. Genel Kurul Toplantı Tutanağının imzalanması hususunda Başkanlık Divanı'na yetki verilmesi,
3. 2009 yılı faaliyet ve hesapları hakkında Yönetim Kurulu ve Denetçi Raporlarının okunması ve müzakeresi,
4. Yıl içinde yapılan bağışların ortakların bilgisine sunulması,
5. 2009 yılı bilanço ve kar/zarar hesaplarının okunması, müzakeresi ve tasdiki ile Yönetim Kurulu'nun kar dağıtımıyla ilgili teklifinin görüşülerek karara bağlanması,
6. Yönetim Kurulu Üyeleri ve Yasal Denetçilerin Şirketin 2009 yılı faaliyetlerinden dolayı ibra edilmeleri,
7. Yasal Denetçilerin seçimi ve görev süreleriyle ücretlerinin belirlenmesi,
8. Şirketin 2010 yılı Mali Tabloları ile Raporlarının 2499 sayılı Sermaye Piyasası Kanunu hükümleri uyarınca denetlenmesi için Yönetim Kurulu tarafından seçilmiş bulunan bağımsız dış denetleme kuruluşunun onaylanması,
9. Yönetim Kurulu Başkan ve Üyelerine, Türk Ticaret Kanunu'nun 334. ve 335. Maddelerinde yazılı muameleleri yapabilmelerine izin verilmesi.

Toplantı Tarihi : 12 Nisan 2010 Pazartesi

Toplantı Saati : 10:30

Toplantı Yeri : Sabancı Center, Hacı Ömer Sabancı Holding Konferans Salonu  
34330 4. Levent, Beşiktaş - İSTANBUL

**KORDSA GLOBAL ENDÜSTRİYEL İPLİK  
VE KORD BEZİ SANAYİ VE TİCARET A.Ş.**

**1 OCAK - 31 ARALIK 2009 HESAP DÖNEMİNE AİT  
KONSOLİDE FİNANSAL TABLOLAR VE  
BAĞIMSIZ DENETÇİ RAPORU**

## Bağımsız Denetçi Raporu

### Kordsa Global Endüstriyel İplik ve Kord Bezi Sanayi ve Ticaret A.Ş. Yönetim Kurulu'na

#### Giriş

1. Kordsa Global Endüstriyel İplik ve Kord Bezi Sanayi ve Ticaret A.Ş. ve bağlı ortaklığının ("Grup") 31 Aralık 2009 tarihi itibarıyla hazırlanan ve ekte yer alan konsolide bilançosunu, aynı tarihte sona eren yıla ait konsolide gelir tablosunu, konsolide kapsamlı gelir tablosunu, konsolide özkaynak değişim tablosunu ve konsolide nakit akım tablosunu, önemli muhasebe politikalarının özetini ve dipnotları denetlemiş bulunuyoruz.

#### Finansal Tablolarla İlgili Olarak Grup Yönetiminin Sorumluluğu

2. Grup yönetimi konsolide finansal tabloların Sermaye Piyasası Kurulu tarafından kabul edilen finansal raporlama standartlarına göre hazırlanması ve dürüst bir şekilde sunumundan sorumludur. Bu sorumluluk, konsolide finansal tabloların hata ve/veya hile ve usulsüzlükten kaynaklanan önemli yanlışlıklar içermeyecek biçimde hazırlanarak, gerçeği dürüst bir şekilde yansıtmalarını sağlamak amacıyla gerekli iç kontrol sisteminin tasarlanmasını, uygulanmasını ve devam ettirilmesini, koşulların gerektirdiği muhasebe tahminlerinin yapılmasını ve uygun muhasebe politikalarının seçilmesini içermektedir.

#### Bağımsız Denetim Kuruluşunun Sorumluluğu

3. Sorumluluğumuz, yaptığımız bağımsız denetime dayanarak bu konsolide finansal tablolar hakkında görüş bildirmektir. Bağımsız denetimimiz, Sermaye Piyasası Kurulu'nca yayımlanan bağımsız denetim standartlarına uygun olarak gerçekleştirilmiştir. Bu standartlar, etik ilkelere uyulmasını ve bağımsız denetimin, konsolide finansal tabloların gerçeği doğru ve dürüst bir biçimde yansıtmayı yansıtmadığı konusunda makul bir güvenceyi sağlamak üzere planlanarak yürütülmesini gerektirmektedir.

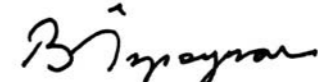
Bağımsız denetimimiz, konsolide finansal tablolardaki tutarlar ve dipnotlar ile ilgili bağımsız denetim kanıtı toplamak amacıyla, bağımsız denetim tekniklerinin kullanılmasını içermektedir. Bağımsız denetim tekniklerinin seçimi, konsolide finansal tabloların hata ve/veya hileden ve usulsüzlükten kaynaklanmadığı hususu da dahil olmak üzere önemli yanlışlık içerip içermediğine dair risk değerlendirmesini de kapsayacak şekilde, mesleki kanaatimize göre yapılmıştır. Bu risk değerlendirmesinde, işletmenin iç kontrol sistemi göz önünde bulundurulmuştur. Ancak, amacımız iç kontrol sisteminin etkinliği hakkında görüş vermek değil, bağımsız denetim tekniklerini koşullara uygun olarak tasarlamak amacıyla, Grup yönetimi tarafından hazırlanan konsolide finansal tablolar ile iç kontrol sistemi arasındaki ilişkiyi ortaya koymaktır. Bağımsız denetimimiz, ayrıca Grup yönetimi tarafından benimsenen muhasebe politikaları ile yapılan önemli muhasebe tahminlerinin ve konsolide finansal tabloların bir bütün olarak sunumunun uygunluğunun değerlendirilmesini içermektedir.

Bağımsız denetim sırasında temin ettiğimiz bağımsız denetim kanıtlarının, görüşümüzün oluşturulmasına yeterli ve uygun bir dayanak oluşturduğuna inanıyoruz.

#### Görüş

4. Görüşümüze göre, ilişikteki konsolide finansal tablolar, Kordsa Global Endüstriyel İplik ve Kord Bezi Sanayi ve Ticaret A.Ş.'nin 31 Aralık 2009 tarihi itibarıyla konsolide finansal durumunu, aynı tarihte sona eren yıla ait konsolide finansal performansını ve konsolide nakit akımlarını, Sermaye Piyasası Kurulu tarafından kabul edilen finansal raporlama standartları (bkz. Dipnot 2) çerçevesinde doğru ve dürüst bir biçimde yansıtmaktadır.

Başaran Nas Bağımsız Denetim ve  
Serbest Muhasebeci Mali Müşavirlik A.Ş.  
a member of PricewaterhouseCoopers



Burak Özpoçraz, SMMM  
Sorumlu Ortak Başdenetçi

İstanbul, 9 Mart 2010



**KORDSA GLOBAL ENDÜSTRİYEL İPLİK  
VE KORD BEZİ SANAYİ VE TİCARET A.Ş.**

**1 OCAK - 31 ARALIK 2009 HESAP DÖNEMİNE AİT  
KONSOLİDE FİNANSAL TABLOLAR**

**SAYFA İÇİNDEKİLER**

50-51	KONSOLİDE BİLANÇOLAR
52	KONSOLİDE GELİR TABLOLARI
53	KONSOLİDE KAPSAMLI GELİR TABLOLARI
54	KONSOLİDE ÖZKAYNAK DEĞİŞİM TABLOLARI
55	KONSOLİDE NAKİT AKIM TABLOLARI

**KONSOLİDE FİNANSAL TABLOLARA AİT AÇIKLAYICI DİPNOTLAR**

56-57	DİPNOT 1	ŞİRKETİN ORGANİZASYONU VE FAALİYET KONUSU
58-73	DİPNOT 2	FİNANSAL TABLOLARIN SUNUMUNA İLİŞKİN ESASLAR
74-77	DİPNOT 3	BÖLÜMLERE GÖRE RAPORLAMA
78	DİPNOT 4	NAKİT VE NAKİT BENZERLERİ
78-79	DİPNOT 5	FİNANSAL YATIRIMLAR
80-82	DİPNOT 6	FİNANSAL BORÇLAR
82-83	DİPNOT 7	DİĞER FİNANSAL YÜKÜMLÜLÜKLER
83-84	DİPNOT 8	TİCARİ ALACAKLAR VE BORÇLAR
84-85	DİPNOT 9	DİĞER ALACAKLAR VE BORÇLAR
85-86	DİPNOT 10	STOKLAR
87-89	DİPNOT 11	MADDİ VARLIKLAR
89-90	DİPNOT 12	MADDİ OLMAYAN VARLIKLAR
90	DİPNOT 13	ŞEREFİYE
90	DİPNOT 14	DEVLET TEŞVİK VE YARDIMLARI
91-93	DİPNOT 15	TAAHHUTLER, KOŞULLU VARLIK VE YÜKÜMLÜLÜKLER
93-95	DİPNOT 16	ÇALIŞANLARA SAĞLANAN FAYDALAR
95-97	DİPNOT 17	DİĞER VARLIK VE YÜKÜMLÜLÜKLER
97-99	DİPNOT 18	ÖZKAYNAKLAR
100	DİPNOT 19	SATIŞLAR VE SATIŞLARIN MALİYETİ
100	DİPNOT 20	NİTELİKLERİNE GÖRE GİDERLER
101	DİPNOT 21	DİĞER FAALİYET GELİRLERİ VE GİDERLERİ .
102	DİPNOT 22	FİNANSAL GELİRLER
102	DİPNOT 23	FİNANSAL GİDERLER
102-107	DİPNOT 24	VERGİ VARLIK VE YÜKÜMLÜLÜKLERİ
107	DİPNOT 25	HİSSE BAŞINA KAZANÇ
108-112	DİPNOT 26	İLİŞKİLİ TARAF AÇIKLAMALARI
112-123	DİPNOT 27	FİNANSAL ARAÇLARDAN KAYNAKLANAN RİSKLERİN NİTELİĞİ VE DÜZEYİ
124-125	DİPNOT 28	FİNANSAL ARAÇLAR
125	DİPNOT 29	BİLANÇO TARİHİNDEN SONRAKİ OLAY

**KORDSA GLOBAL ENDÜSTRİYEL İPLİK  
VE KORD BEZİ SANAYİ VE TİCARET A.Ş.**

**31 ARALIK 2009 VE 2008 TARİHLERİ İTİBARIYLA  
KONSOLİDE BİLANÇOLAR**

(Tutarlar aksi belirtilmedikçe Türk Lirası ("TL") olarak ifade edilmiştir.)

	Dipnotlar	2009	2008
<b>VARLIKLAR</b>			
Nakit ve Nakit Benzerleri	4	48.553.849	62.689.477
Ticari Alacaklar (net)	8	172.926.485	166.470.775
Diğer Alacaklar	9	14.463.074	19.994.716
Stoklar (net)	10	206.961.407	290.747.687
Diğer Dönen Varlıklar	17	18.449.073	24.756.592
<b>Dönen Varlıklar</b>		<b>461.353.888</b>	<b>564.659.247</b>
Diğer Alacaklar	9	13.091.217	8.985.281
Finansal Yatırımlar	5	1.719.387	3.013.251
Maddi Varlıklar (net)	11	683.544.877	664.985.701
Maddi Olmayan Varlıklar (net)	12	6.466.906	6.124.839
Şerefiye	13	45.595.167	45.595.167
Ertelenen Vergi Varlıkları	24	14.797.161	10.850.949
Diğer Duran Varlıklar	17	1.007.544	1.089.870
<b>Duran Varlıklar</b>		<b>766.222.259</b>	<b>740.645.058</b>
<b>Toplam Varlıklar</b>		<b>1.227.576.147</b>	<b>1.305.304.305</b>

İlişikteki dipnotlar konsolide finansal tabloların ayrılmaz parçasını oluşturur.

**KORDSA GLOBAL ENDÜSTRİYEL İPLİK  
VE KORD BEZİ SANAYİ VE TİCARET A.Ş.**

**31 ARALIK 2009 VE 2008 TARİHLERİ İTİBARIYLA  
KONSOLİDE BİLANÇOLAR**

(Tutarlar aksi belirtilmedikçe Türk Lirası ("TL") olarak ifade edilmiştir.)

	Dipnotlar	2009	2008
<b>KAYNAKLAR</b>			
Finansal Borçlar	6	96.708.476	123.889.804
Ticari Borçlar	8	107.000.772	144.301.458
Diğer Borçlar	9	9.687.352	11.712.478
Dönem Karı Vergi Yükümlülüğü	24	540.553	2.742.516
Diğer Kısa Vadeli Yükümlülükler	17	21.384.042	26.439.048
<b>Kısa Vadeli Yükümlülükler</b>		<b>235.321.195</b>	<b>309.085.304</b>
Finansal Borçlar	6	60.153.131	141.080.826
Diğer Finansal Yükümlülükler	7	662.212	-
Diğer Borçlar	9	11.108.692	5.025.989
Devlet Teşvik ve Yardımları	14	2.660.146	2.858.487
Çalışanlara Sağlanan Faydalara İlişkin Karşılıklar	16	17.134.152	15.972.549
Ertelenen Vergi Yükümlülüğü	24	57.741.341	48.409.688
Diğer Uzun Vadeli Yükümlülükler	17	-	6.466
<b>Uzun Vadeli Yükümlülükler</b>		<b>149.459.674</b>	<b>213.354.005</b>
<b>Toplam Yükümlülükler</b>		<b>384.780.869</b>	<b>522.439.309</b>
<b>ÖZKAYNAKLAR</b>			
<b>Ana Ortaklığa Ait Özkaynaklar</b>	<b>18</b>	<b>738.696.862</b>	<b>683.386.667</b>
Ödenmiş Sermaye	18	194.529.076	194.529.076
Hisse Senetleri İhraç Primleri	18	62.052.736	62.052.736
Hissedarların Sermaye Katkısı	18	491.623.822	491.623.822
Finansal Varlıklar Değer Artış Fonu	18	(229.332)	(32.498)
Yabancı Para Çevrim Farkları	18	(18.240.555)	(38.308.177)
Kardan Ayrılan Kısıtlanmış Yedekler	18	11.548.978	11.240.678
Geçmiş Yıllar Zararları	18	(38.027.270)	(78.704.609)
Net Dönem Karı	18	35.439.407	40.985.639
<b>Azınlık Payları</b>		<b>104.098.416</b>	<b>99.478.329</b>
<b>Toplam Özkaynaklar</b>		<b>842.795.278</b>	<b>782.864.996</b>
<b>Toplam Kaynaklar</b>		<b>1.227.576.147</b>	<b>1.305.304.305</b>
Taahhütler, koşullu varlıklar ve yükümlülükler	15		

İlişikteki dipnotlar konsolide finansal tabloların ayrılmaz parçasını oluşturur.

**KORDSA GLOBAL ENDÜSTRİYEL İPLİK  
VE KORD BEZİ SANAYİ VE TİCARET A.Ş.**

**31 ARALIK 2009 VE 2008 TARİHLERİNDE SONA EREN YILLARA AİT  
KONSOLİDE GELİR TABLOLARI**

(Tutarlar aksi belirtilmedikçe Türk Lirası ("TL") olarak ifade edilmiştir.)

	Dipnotlar	2009	2008
<b>ESAS FAALİYET GELİRLERİ</b>			
Satış Gelirleri (net)	19	1.014.874.114	1.140.013.826
Satışların Maliyeti (-)	19	(866.518.751)	(941.191.008)
<b>BRÜT KAR</b>			
<b>148.355.363</b>			
<b>198.822.818</b>			
Pazarlama, Satış ve Dağıtım Giderleri (-)	20	(33.964.716)	(39.830.286)
Genel Yönetim Giderleri (-)	20	(55.829.802)	(52.235.263)
Araştırma ve Geliştirme Giderleri (-)	20	(6.207.212)	(7.063.679)
Diğer Faaliyet Gelirleri	21	19.412.310	20.952.348
Diğer Faaliyet Giderleri (-)	21	(4.366.634)	(16.698.704)
<b>FAALİYET KARI</b>			
<b>67.399.309</b>			
<b>103.947.234</b>			
Finansal Gelirler	22	57.250.182	74.340.550
Finansal Giderler (-)	23	(54.599.181)	(108.124.769)
<b>VERGİ ÖNCESİ KAR</b>			
<b>70.050.310</b>			
<b>70.163.015</b>			
Vergi Gideri:			
- Dönem Vergi Gideri	24	(27.885.167)	(13.096.706)
- Ertelenen Vergi Gideri	24	(444.056)	(10.825.932)
<b>NET DÖNEM KARI</b>			
<b>41.721.087</b>			
<b>46.240.377</b>			
<b>NET DÖNEM KARININ DAĞILIMI</b>			
- Ana Ortaklık Payları		35.439.407	40.985.639
- Azınlık Payları		6.281.680	5.254.738
1.000 adet hisse başına kazanç	25	1,82	2,11

İlişikteki dipnotlar konsolide finansal tabloların ayrılmaz parçasını oluşturur.

**KORDSA GLOBAL ENDÜSTRİYEL İPLİK  
VE KORD BEZİ SANAYİ VE TİCARET A.Ş.**

**31 ARALIK 2009 VE 2008 TARİHLERİNDE SONA EREN YILLARA AİT  
KONSOLİDE KAPSAMLI GELİR TABLOLARI**

(Tutarlar aksi belirtilmedikçe Türk Lirası ("TL") olarak ifade edilmiştir.)

	2009	2008
<b>DÖNEM KARI</b>		
<b>41.721.087</b>		
<b>46.240.377</b>		
<b>Diğer Kapsamlı Gelir:</b>		
Satılmaya hazır finansal varlıkların makul değer azalışı	(281.192)	(479.549)
Yabancı para çevrim farklarındaki değişim	28.045.230	73.049.284
Diğer kapsamlı gelir kalemlerine ilişkin vergi geliri (*)	84.358	143.865
<b>DiĞER KAPSAMLI GELİR (VERGİ SONRASI)</b>		
<b>27.848.396</b>		
<b>72.713.600</b>		
<b>TOPLAM KAPSAMLI GELİR</b>		
<b>69.569.483</b>		
<b>118.953.977</b>		
<b>TOPLAM KAPSAMLI GELİRİN DAĞILIMI</b>		
- Azınlık Payları	14.259.288	19.764.367
- Ana Ortaklık Payları	55.310.195	99.189.610

(\*) Diğer kapsamlı gelir kalemlerine ilişkin vergi geliri satılmaya hazır finansal varlıkların makul değer değişiminden kaynaklanmaktadır. İlişikteki dipnotlar konsolide finansal tabloların ayrılmaz parçasını oluşturur.

İlişikteki dipnotlar konsolide finansal tabloların ayrılmaz parçasını oluşturur.

**KORDSA GLOBAL ENDÜSTRİYEL İPLİK  
VE KORD BEZİ SANAYİ VE TİCARET A.Ş.**

**31 ARALIK 2009 VE 2008 TARİHLERİNDE SONA EREN YILLARA AİT  
KONSOLİDE ÖZKAYNAK DEĞİŞİM TABLOLARI**

(Tutarlar aksi belirtilmedikçe Türk Lirası ("TL") olarak ifade edilmiştir.)

	Ana Ortaklığa Ait Özkaynaklar						Toplam özkaynaklar				
	Ödenmiş sermaye	Hisse senetleri ihrac primleri	Hissedarların sermaye katkısı	Finansal varlıklar değer artış fonu	Yabancı para çevrim farkları	Kardan ayrılan kısıtlanmış yedekler		Geçmiş yıllar zararları	Net dönem karı	Toplam	Azımlık payları
<b>1 Ocak 2008 itibarıyla bakiyeler</b>	194.529.076	62.052.736	491.623.822	169.584	(100.822.290)	11.240.678	(97.838.876)	23.711.737	584.666.467	83.811.430	668.477.897
Transferler	-	-	-	-	-	-	23.711.737	(23.711.737)	-	-	-
Temettü ödemesi	-	-	-	-	-	-	(4.577.470)	-	(469.410)	(1.883.173)	(1.883.173)
Bağlı ortaklık çıkışı	-	-	-	-	4.108.060	-	-	-	99.189.610	(2.214.295)	(2.683.705)
Toplam kapsamlı gelir	-	-	-	(202.082)	58.406.053	-	-	40.985.639	99.189.610	19.764.367	118.953.977
<b>31 Aralık 2008 itibarıyla bakiyeler</b>	194.529.076	62.052.736	491.623.822	(32.498)	(38.308.177)	11.240.678	(78.704.609)	40.985.639	683.386.667	99.478.329	782.864.996
<b>1 Ocak 2009 itibarıyla bakiyeler</b>	194.529.076	62.052.736	491.623.822	(32.498)	(38.308.177)	11.240.678	(78.704.609)	40.985.639	683.386.667	99.478.329	782.864.996
Transferler	-	-	-	-	-	308.300	40.677.339	(40.985.639)	-	-	-
Temettü ödemesi	-	-	-	-	-	-	-	-	-	(9.639.201)	(9.639.201)
Toplam kapsamlı gelir	-	-	-	(196.834)	20.067.622	-	-	35.439.407	55.310.195	14.259.288	69.569.483
<b>31 Aralık 2009 itibarıyla bakiyeler</b>	194.529.076	62.052.736	491.623.822	(229.332)	(18.240.555)	11.548.978	(38.027.270)	35.439.407	738.696.862	104.098.416	842.795.278

İlişikteki dipnotlar konsolide finansal tabloların ayrılmaz parçasını oluşturur.

**KORDSA GLOBAL ENDÜSTRİYEL İPLİK  
VE KORD BEZİ SANAYİ VE TİCARET A.Ş.**

**31 ARALIK 2009 VE 2008 TARİHLERİNDE SONA EREN YILLARA AİT  
KONSOLİDE NAKİT AKIM TABLOLARI**

(Tutarlar aksi belirtilmedikçe Türk Lirası ("TL") olarak ifade edilmiştir.)

	Dipnotlar	2009	2008
<b>İşletme faaliyetlerinden kaynaklanan nakit akımları</b>			
Net dönem karı		41.721.087	46.240.377
<b>İşletme dışı faaliyetlerinden sağlanan veya faaliyetlerde kullanılan net nakit tutarının net kar ile mutabakatını sağlayan düzeltmeler:</b>			
Amortisman ve tükenme payları		51.351.039	44.041.564
Kıdem tazminatı	16	3.555.401	2.618.182
Ertelenen vergi	24	444.056	10.825.932
Faiz geliri	22	(2.106.621)	(2.589.363)
Faiz gideri	23	15.791.157	19.683.624
Maddi varlık satış zararı/(karı) - net	21	3.743	(407.439)
Devlet teşviklerinin itfası		(223.362)	548.893
Stok değer düşüklüğü	10	677.908	(1.358.140)
Servis sözleşmesi iptalinden doğan yükümlülük		(1.306.389)	303.244
Personel prim tahakkuku	17	3.342.546	3.690.282
Personel izin karşılığı	17	3.187.428	2.924.836
Çalışanlara sağlanan fayda karşılığı	16	603.945	-
Bağlı ortaklık satış zararı		-	9.740.365
Şüpheli alacak karşılığı	8	266.935	1.147.331
Türev finansal araç gideri/(geliri)	7	662.212	(5.140.807)
Bağlı ortaklık satışı kur farkı gideri	23	-	4.108.060
Vergi gideri	24	18.698.447	13.096.706
Vadeli alışlardan tahakkuk etmemiş finansman gideri-net		830.920	(728.695)
Vadeli satıştan tahakkuk etmemiş finansman geliri-net		150.622	(161.741)
Mahsup edilen vergi cezaları		4.040.994	-
Gerçekleşmeyen kur farkı (geliri)/gideri		(9.603.741)	22.468.094
<b>Varlık ve yükümlülüklerdeki değişimler öncesi sağlanan nakit akımı</b>		<b>132.088.327</b>	<b>171.051.305</b>
<b>İşletme varlık ve yükümlülüklerindeki değişiklikler</b>			
Ticari alacaklar		(6.873.267)	(9.912.473)
Stoklar		82.418.667	(93.554.699)
Diğer kısa vadeli alacaklar ve varlıklar		11.839.161	(27.161.521)
Diğer uzun vadeli alacaklar ve varlıklar		(4.023.610)	913.590
Ticari borçlar		(38.131.606)	42.883.533
Diğer kısa vadeli borçlar ve yükümlülükler		(5.221.450)	5.075.689
Diğer uzun vadeli borçlar ve yükümlülükler		6.076.237	(365.033)
Ödenen kıdem tazminatı	16	(3.100.516)	(2.033.058)
Ödenen çalışanlara sağlanan faydalar	16	(4.729)	(189.719)
Ödenen personel izin karşılığı	17	(3.391.985)	(3.913.323)
Ödenen personel primi	17	(3.690.282)	(2.393.687)
Ödenen vergiler		(21.534.766)	(11.894.050)
Ödenen vergi cezası		(350.393)	-
<b>İşletme faaliyetlerinden sağlanan net nakit</b>		<b>146.099.788</b>	<b>68.506.554</b>
<b>Yatırım faaliyetlerinden kaynaklanan nakit akımları</b>			
Maddi ve maddi olmayan varlık alımları	11, 12	(41.983.459)	(46.693.764)
Maddi varlık satışından elde edilen nakit		3.662.017	4.369.466
Bağlı ortaklık satışından dolayı nakit çıkışı		-	(3.018.873)
Alınan faiz	22	2.106.621	2.589.363
Bağlı ortaklık ilave hisse alımında kullanılan nakit	2	-	(6.791.765)
Satılmaya hazır finansal varlık satışından elde edilen net nakit	5	1.522.519	3.878.700
<b>Yatırım faaliyetlerinde kullanılan net nakit</b>		<b>(34.692.302)</b>	<b>(45.666.873)</b>
<b>Finansman faaliyetlerinden kaynaklanan nakit akımları:</b>			
Ana ortaklık dışı paya ödenen temettü		(9.639.201)	(1.883.173)
Ödenen banka kredileri-net		(98.505.282)	(7.632.611)
Ödenen faiz		(15.791.157)	(18.809.316)
<b>Finansman faaliyetlerinde kullanılan net nakit</b>		<b>(123.935.640)</b>	<b>(28.325.100)</b>
Yabancı para çevrim farkları		(1.607.474)	12.528.765
Nakit ve nakit benzeri değerlerdeki net (azalış)/artış		(14.135.628)	7.043.346
<b>Dönem başındaki nakit ve nakit benzeri değerler</b>	4	<b>62.689.477</b>	<b>55.646.131</b>
<b>Dönem sonundaki nakit ve nakit benzeri değerler</b>	4	<b>48.553.849</b>	<b>62.689.477</b>

İlişikteki dipnotlar konsolide finansal tabloların ayrılmaz parçasını oluşturur.

## KORDSA GLOBAL ENDÜSTRİYEL İPLİK VE KORD BEZİ SANAYİ VE TİCARET A.Ş.

### 1 OCAK - 31 ARALIK 2009 HESAP DÖNEMİNE AİT KONSOLİDE FİNANSAL TABLOLARA İLİŞKİN AÇIKLAYICI DİPNOTLAR

(Tutarlar aksi belirtilmedikçe Türk Lirası ("TL") olarak ifade edilmiştir.)

#### DİPNOT 1 - ŞİRKETİN ORGANİZASYONU VE FAALİYET KONUSU

Kordsa Global Endüstriyel İplik ve Kord Bezi Sanayi ve Ticaret Anonim Şirketi ("Kordsa Global" ya da "Grup") 9 Şubat 2006 tarihinde Hacı Ömer Sabancı Holding A.Ş. ("Sabancı Holding") iştiraki olarak kurulmuş olup, İstanbul, Türkiye'de kayıtlıdır ve Türk Ticaret Kanunu altında faaliyet göstermektedir.

Grup'un ana faaliyet konusu araç lastiklerinin yapısında bulunan ve ana iskeleti oluşturulan bezler ile sinai tür bezlerin imalatı; transmisyon kayışları, V kayışları, lastik hortumlar gibi kauçuk ve plastik malzemenin yapısında bulunan sinai bezler ile sinai tek kordun imalatı; ağır denyeli elyafın ve bağlantı bezlerinin imalatı; her türlü ipliğin lastik kord bezine, mekanik kauçuk mallarda kullanılan bezlere, kılavuz bezlere ve diğer kauçuk takviye malzemesine dönüştürülmesi ve bunların pazarlanması; araba lastiklerinde ve mekanik kauçuk ürünlerinde kullanılmak üzere Naylon 6, Naylon 6.6 ve PET (Polyethylene-terephthalate) HMLS (High Modulus Low Shrinkage) polyester ve ağır desiteks iplik imalatı; ve tüm pazarlama, satış, ithalat ve ihracatıdır.

Kordsa Global, Sermaye Piyasası Kurulu'na ("SPK") kayıtlıdır ve hisseleri 1991 yılından beri İstanbul Menkul Kıymetler Borsası'nda ("İMKB") işlem görmektedir. 31 Aralık 2009 tarihi itibarıyla, Grup'un İMKB'ye kayıtlı %9 oranında hissesi mevcuttur. Aynı tarih itibarıyla Grup'un hisselerini elinde bulunduran hissedarlar ve hisse oranları aşağıdaki gibidir (Dipnot 18):

	%
Hacı Ömer Sabancı Holding A.Ş.	91,00
Tursa Sabancı Turizm ve Yatırım İşletmeleri A.Ş.	<1
Teknosa İç ve Dış Tic. A.Ş.	<1
Exsa Export Sanayi Mamülleri Satış ve Araştırma A.Ş.	<1
Temsa Global Sanayi ve Ticaret A.Ş.	<1
Halka açık kısım ve Takasbank	9,00
	100,00

Grup'un bünyesinde istihdam edilen ortalama personel sayısı 3.957'dir (31 Aralık 2008: 4.284).

Kordsa Global'in kayıtlı olduğu adresi aşağıda yer almaktadır:

Kordsa Global Endüstriyel İplik ve Kord Bezi Sanayi ve Ticaret A.Ş.  
Sabancı Center Kule 2  
Kat: 16-17  
34330 4. Levent  
İstanbul

## KORDSA GLOBAL ENDÜSTRİYEL İPLİK VE KORD BEZİ SANAYİ VE TİCARET A.Ş.

### 1 OCAK - 31 ARALIK 2009 HESAP DÖNEMİNE AİT KONSOLİDE FİNANSAL TABLOLARA İLİŞKİN AÇIKLAYICI DİPNOTLAR

(Tutarlar aksi belirtilmedikçe Türk Lirası ("TL") olarak ifade edilmiştir.)

#### DİPNOT 1 - ŞİRKETİN ORGANİZASYONU VE FAALİYET KONUSU (Devamı)

##### Bağlı Ortaklıklar

31 Aralık 2009 ve 2008 tarihleri itibarıyla hazırlanan konsolide finansal tablolarda konsolide edilen Bağlı Ortaklıkların faaliyette bulunduğu ülke ve bölümlere göre raporlama amacı doğrultusunda Bağlı Ortaklıkların faaliyette bulunduğu coğrafi bölümler aşağıdaki gibidir:

Bağlı Ortaklıklar	Ülke	Coğrafi bölüm
InterKordsa GmbH	Almanya	Avrupa, Ortadoğu ve Afrika
InterKordsa GbRmH	Almanya	Avrupa, Ortadoğu ve Afrika
Kordsa GmbH	Almanya	Avrupa, Ortadoğu ve Afrika
Nile Kordsa Company	Mısır	Avrupa, Ortadoğu ve Afrika
Kordsa, Inc.	Amerika Birleşik Devletleri	Kuzey Amerika
Kordsa Arjantin	Arjantin	Güney Amerika
Kordsa Brezilya	Brezilya	Güney Amerika
PT Indo Kordsa Tbk	Endonezya	Asya
PT Indo Kordsa Polyester	Endonezya	Asya
Thai Indo Kordsa Co., Ltd.	Tayland	Asya
Kordsa Qingdao Nylon Enterprise ("KQNE")	Çin	Asya
Sabancı Industrial Yarn and Tire Cord Fabric B.V. ("Sabancı B.V.")	Hollanda	Diğer
Kordsa Mauritius	Mauritius	Diğer
Dusa Spain International, S.L.	İspanya	Diğer
Acordis International B.V.	Hollanda	Diğer

Finansal bilgilerin bölümlere göre raporlanması amaçlı olarak hazırlanan Dipnot 3'te Kordsa Global'in kurumsal yönetim faaliyetlerine ilişkin bilgiler "Diğer" grubu içerisinde gösterilmiştir.

Bu konsolide finansal tablolar yayımlanmak üzere Yönetim Kurulu'nun 8 Mart 2010 tarihli toplantısında onaylanmış ve Yönetim Kurulu adına Başkan ve Genel Müdür Mehmet Nurettin Pekarun ve Mali İşler Genel Müdürü Barış Oran tarafından imzalanmıştır. Grup'un hissedarları konsolide finansal tablolar üzerinde finansal tablolar yayımlandıktan sonra değişiklik yapma hakkına sahip olup Grup'un olağan genel kurul toplantısında konsolide finansal tablolar hissedarlar tarafından onaya tabidir.

## KORDSA GLOBAL ENDÜSTRİYEL İPLİK VE KORD BEZİ SANAYİ VE TİCARET A.Ş.

### 1 OCAK - 31 ARALIK 2009 HESAP DÖNEMİNE AİT KONSOLİDE FİNANSAL TABLOLARA İLİŞKİN AÇIKLAYICI DİPNOTLAR

(Tutarlar aksi belirtilmedikçe Türk Lirası ("TL") olarak ifade edilmiştir.)

#### DİPNOT 2 - FİNANSAL TABLOLARIN SUNUMUNA İLİŞKİN ESASLAR

##### 2.1 Sunuma ilişkin temel esaslar

###### A) Uygulanan Finansal Raporlama Standartları

Sermaye Piyasası Kurulu ("SPK"), Seri: XI, No: 29 sayılı "Sermaye Piyasasında Finansal Raporlamaya İlişkin Esaslar Tebliği" ile işletmeler tarafından düzenlenecek finansal raporlar ile bunların hazırlanması ve ilgililere sunulmasına ilişkin ilke, usul ve esasları belirlemektedir. Bu tebliğ, 1 Ocak 2008 tarihinden sonra başlayan hesap dönemlerine ait ilk finansal tablolardan geçerli olmak üzere yürürlüğe girmiş olup, SPK'nın Seri: XI, No: 25 "Sermaye Piyasasında Muhasebe Standartları Hakkında Tebliği" yürürlükten kaldırılmıştır. Bu tebliğe istinaden, işletmelerin finansal tablolarını Avrupa Birliği tarafından kabul edilen haliyle Uluslararası Finansal Raporlama Standartları ("UMS/UFRS")'na göre hazırlamaları gerekmektedir. Ancak Avrupa Birliği tarafından kabul edilen UMS/UFRS'nin Uluslararası Muhasebe Standartları Kurulu ("UMSK") tarafından yayımlananlardan farkları Türkiye Muhasebe Standartları Kurulu ("TMSK") tarafından ilan edilinceye kadar UMS/UFRS'ler uygulanacaktır. Bu kapsamda, benimsenen standartlara aykırı olmayan, TMSK tarafından yayımlanan Türkiye Muhasebe/Finansal Raporlama Standartları ("TMS/TFRS") esas alınacaktır.

SPK, 17 Mart 2005 tarihinde almış olduğu bir kararla, Türkiye'de faaliyette bulunan ve SPK tarafından kabul edilen muhasebe ve raporlama ilkelerine ("SPK Finansal Raporlama Standartları") uygun finansal tablo hazırlayan şirketler için, 1 Ocak 2005 tarihinden itibaren geçerli olmak üzere enflasyon muhasebesi uygulamasının gerekli olmadığını ilan etmiştir. Dolayısıyla finansal tablolarda, 1 Ocak 2005 tarihinden başlamak kaydıyla, UMSK tarafından yayımlanmış 29 No'lu "Yüksek Enflasyonlu Ekonomilerde Finansal Raporlama" standardı (UMS 29) uygulanmamıştır.

Konsolide finansal tabloların hazırlanış tarihi itibarıyla, Avrupa Birliği tarafından kabul edilen UMS/UFRS'nin UMSK tarafından yayımlananlardan farkları TMSK tarafından henüz ilan edilmediğinden, konsolide finansal tablolar SPK'nın Seri: XI, No: 29 sayılı tebliği ve bu tebliğe açıklama getiren duyuruları çerçevesinde, UMS/UFRS'nin esas alındığı SPK Finansal Raporlama Standartları'na uygun olarak hazırlanmıştır. Konsolide finansal tablolar ve bunlara ilişkin dipnotlar SPK tarafından 14 Nisan 2008 tarihli duyuru ile uygulanması tavsiye edilen formatlara uygun olarak ve zorunlu kılınan bilgiler dahil edilerek sunulmuştur. Bu kapsamda geçmiş dönem konsolide finansal tablolarında gerekli değişiklikler yapılmıştır (Dipnot 2.4).

## KORDSA GLOBAL ENDÜSTRİYEL İPLİK VE KORD BEZİ SANAYİ VE TİCARET A.Ş.

### 1 OCAK - 31 ARALIK 2009 HESAP DÖNEMİNE AİT KONSOLİDE FİNANSAL TABLOLARA İLİŞKİN AÇIKLAYICI DİPNOTLAR

(Tutarlar aksi belirtilmedikçe Türk Lirası ("TL") olarak ifade edilmiştir.)

#### DİPNOT 2 - FİNANSAL TABLOLARIN SUNUMUNA İLİŞKİN ESASLAR (Devamı)

##### Standartlarda değişiklikler ve yorumlar

###### (a) Mevcut standartlarda 2009 yılından itibaren geçerli olan yorumlar ve 2009 yılından itibaren geçerli olan yeni standartlar

Grup cari dönemde UMSK ve UMSK'nın Uluslararası Finansal Raporlama Yorumları Komitesi (UFRYK) tarafından yayınlanan ve 1 Ocak 2009 tarihinden itibaren geçerli olan yeni ve revize edilmiş standartlar ve yorumlardan kendi faaliyet konusu ile ilgili olanları uygulamıştır.

- UMS 1 (Değişiklik), "Finansal Tabloların Sunumu"- Değişiklik, özkaynaklarda kontrol gücü olmayan paylardan kaynaklanan gelir gider değişikliklerinin özkaynak değişim tablosunda gösterilmesini engellemekte, kontrol gücü olmayan paylardan kaynaklanan değişikliklerin ana ortaklık paylarından kaynaklanan değişikliklerden ayrı gösterilmesini öngörmektedir. Tüm kontrol gücü olmayan paylardan kaynaklanan değişikliklerin ayrı bir performans tablosunda (kapsamlı gelir tablosu) gösterilmesi öngörülmektedir. Ancak, şirketler tek bir tablo (kapsamlı gelir tablosu) ya da iki tablo (gelir tablosu ve kapsamlı gelir tablosu) sunmak konusunda serbest bırakılmışlardır. Geçmiş dönem bilgilerinin değiştirilmesi ya da yeniden sınıflandırılması durumunda yeniden düzenlenmiş geçmiş dönem bilançosunun karşılaştırmalı dönem sonu bilançosu ile birlikte verilmesi gerekmektedir. Grup 2. alternatif olan iki tablolu sunumu seçmiştir ve diğer kapsamlı gelir bileşenlerini göstermek için kapsamlı gelir tablosunu kullanmıştır.
- UMS 23 (Değişiklik), "Borçlanma maliyetleri" 29 Mart 2007 tarihinde Uluslararası Muhasebe Standartları Kurulu tarafından yeniden düzenlenmiştir. Revize UMS 23, 1 Ocak 2009 tarihinden itibaren geçerli olmakla beraber gönüllü olarak erken uygulamaya geçiş hakkı saklı tutulmuştur. Grup, UMS 23'ü gönüllü olarak erken uygulamayı seçmiş ve 1 Ocak 2007 tarihinden itibaren kredi maliyetleriyle ilgili olarak UMS 23'te öngörülen muhasebe politikasını seçerek muhasebe politikası değişikliğine gitmiştir. Kredilerden kaynaklanan finansman maliyetleri, özellikle varlıkların iktisabı veya inşası ile ilişkilendirildikleri takdirde, özellikle varlıkların maliyet bedeline dahil edilirler. Özellikle varlıklar amaçlandığı şekilde kullanıma veya satışa hazır hale getirilmesi uzun bir süreyi gerektiren varlıkları ifade eder. Diğer kredi maliyetleri oluşturduğu dönemde gelir tablosuna kaydedilir.
- UFRS 8, "Faaliyet bölümleri" ile ilgili açıklamalar, Dipnot 3'te belirtilmiştir.
- UFRS 7, "Finansal araçlar-Açıklamalar (değişiklik)" 1 Ocak 2009 itibarıyla geçerlidir. Değişiklik, makul değer ölçümleri ile ilgili açıklayıcı notları artırmış ve likidite riski konusunda mevcut bulunan kuralları sağlamlaştırmıştır. Değişiklik makul değer ölçümleri ile ilgili sunulması gereken açıklamaları artırmıştır ve bu sunumun bir hiyerarşiye göre yapılması gerekmektedir. Değişiklik sadece ek açıklamalar getirdiği için geçmiş yıl kararlarına etkisi yoktur.

## KORDSA GLOBAL ENDÜSTRİYEL İPLİK VE KORD BEZİ SANAYİ VE TİCARET A.Ş.

### 1 OCAK - 31 ARALIK 2009 HESAP DÖNEMİNE AİT KONSOLİDE FİNANSAL TABLOLARA İLİŞKİN AÇIKLAYICI DİPNOTLAR

[Tutarlar aksi belirtilmedikçe Türk Lirası ("TL") olarak ifade edilmiştir.]

#### DİPNOT 2 - FİNANSAL TABLOLARIN SUNUMUNA İLİŞKİN ESASLAR (Devamı)

- UMS 39 (Değişiklik), "Finansal Araçlar: Muhasebeleştirme ve Ölçme". Değişiklik UMSK' nin Mayıs 2008'de yayınlanan yıllık geliştirme projesi kapsamında yapılmıştır. Değişiklik, türev araçların riskten korunma muhasebesi kapsamına girmesi veya bu kapsamdan çıkması sonucu gerçeğe uygun değer değişimi gelir tablosu ile ilişkilendirilen finansal varlıklar kategorisine dahil edilmesinin ya da bu kategori dışında tutulmasının mümkün olduğunu öngörmektedir.

Gerçeğe uygun değer değişimi gelir tablosu ile ilişkilendirilen finansal varlıkların alım satım amaçlı finansal araçlar ile ilişkilendirilen tanımı değiştirilmiştir. Buna göre, son dönemde gerçek kısa dönemli kar sağladığına dair kanıt bulunan bir finansal portföyün parçası olan finansal varlık ya da yükümlülükler ilk muhasebeleştirilme sırasında bu portföyün parçası olarak değerlendirileceklerdir.

Finansal riskten korunma ilişkisinin tanımlanması ve dökümanite edilmesine ilişkin mevcut standart finansal riskten korunma enstrümanının raporlayan birimin dışında bir birimi içermesi gerektiğini belirtmekte ve bir bölümü (segment) raporlayan birim olarak göstermektedir. Diğer bir deyişle, finansal riskten korunma işlemlerinin bölüm düzeyinde yapılabilmesi için ilgili bölümün riskten korunma muhasebesi şartlarını sağlaması gerekmektedir. Değişiklik bu gerekliliği ortadan kaldırmakta ve bölümlere göre raporlamanın "işletmenin faaliyetlere ilişkin karar almaya yetkili merciiine ("chief operating decision maker") yapılan raporlamayla aynı bazda olması gerektiğini vurgulayan UFRS 8 "Faaliyet Bölümleri" ile UMS 39'u tutarlı hale getirmektedir. Mevcut durumda, finansal riskten korunma işlemlerinin bölümlere göre raporlamaya doğru yansıtılması amaçlı, her bir bağlı ortaklık Grup ile yaptığı finansal riskten korunma işlemlerini gerçeğe uygun değer ya da nakit akış olarak tanımlamakta ve dökümanite (etkin korelasyon testini de içermektedir) etmektedir. Bu bilgiler işletmenin faaliyetlere ilişkin karar almaya yetkili mercii tarafından takip edilen finansal bilgilerle tutarlıdır. Değişikliklerin geçerlilik kazanmasından sonra, finansal riskten korunma işlemleri ilgili oldukları bölümlerde raporlanmaya devam edecektir, ancak Grup riskten korunma işlemleri ile ilgili ilişkileri formal bir şekilde dökümanite ve test etmeyecektir.

Değişiklik, bir borçlanma işleminin taşınan değerinin, riskten korunma muhasebesinin sona erdirilmesi üzerine, tekrar ölçülmesi durumunda yeniden düzenlemiş bir etkin faiz oranı (makul değer riskinden korunma işleminin bittiği tarih itibarıyla hesaplanmalıdır) kullanılmasını öngörmektedir.

Grup, UMS 39 (Değişiklik)'i 1 Ocak 2009 tarihinden itibaren uygulamaya başlamıştır ancak Grup'un konsolide gelir tablosuna bir etkisinin olması beklenmemektedir.

## KORDSA GLOBAL ENDÜSTRİYEL İPLİK VE KORD BEZİ SANAYİ VE TİCARET A.Ş.

### 1 OCAK - 31 ARALIK 2009 HESAP DÖNEMİNE AİT KONSOLİDE FİNANSAL TABLOLARA İLİŞKİN AÇIKLAYICI DİPNOTLAR

[Tutarlar aksi belirtilmedikçe Türk Lirası ("TL") olarak ifade edilmiştir.]

#### DİPNOT 2 - FİNANSAL TABLOLARIN SUNUMUNA İLİŞKİN ESASLAR (Devamı)

- (b) Mevcut standartlarda 2009 yılından itibaren geçerli olan ancak Grup'un faaliyetleriyle ilgili olmayan yorumlar

UMS 32 (Değişiklik), "Finansal Araçlar: Sunum", ve UMS 1 (Değişiklik), "Finansal tabloların sunumu" - "Satış opsiyonlu finansal araçlar ve tasfiye sürecinde ortaya çıkan yükümlülükler"  
UFRS 2 (Değişiklik), "Hisse Bazlı Ödemeler"  
UFRS 1 (Değişiklik), "Uluslararası Finansal Raporlama Standartlarının İlk Kez Uygulanması"

- (c) 1 Temmuz 2009 tarihinde ve bu tarihten sonra başlayan hesap dönemleri için geçerli olan ve Grup tarafından geçerlilik tarihinden önce uygulanmamış mevcut standartlarla ilgili değişiklikler ve yorumlar

UFRS 3, "İşletme Birleşmeleri"  
UMS 27, "Konsolide ve Bireysel Finansal Tablolar"  
UFRYK 17, "Parasal Olmayan Varlıkların Hissedarlara Dağıtımı"  
UFRYK 18, "Müşterilerden Varlık Transferi"  
UFRS 5 (Değişiklik), "Satış Amaçlı Elde Tutulan Duran Varlık ve Duran Faaliyetler"  
UMS 38 (Değişiklik), "Maddi Olmayan Duran Varlıklar"  
UFRS 2 (Değişiklik), "Hisse Bazlı Ödemeler"  
UMS 31 (Değişiklik), "Müşterek Yönetime Tabi Ortaklıkların Muhasebeleştirilmesi"

#### B) Yabancı Ülkelerde Faaliyet Gösteren Bağlı Ortaklıkların Finansal Tablolarının Çevrimi

Yabancı ülkelerde faaliyet gösteren Bağlı Ortaklıkların finansal tabloları, fonksiyonel para birimleri cinsinden hazırlanmış olup Grup'un konsolide finansal tablolarındaki muhasebe politikalarına uygunluk açısından gerekli düzeltme ve sınıflandırmalar yansıtılarak düzenlenmiştir.

Yabancı Bağlı Ortaklıkların varlık ve yükümlülükleri bilanço tarihindeki ilgili döviz kurundan Türk Lirası'na çevrilmiştir. Yabancı Bağlı Ortaklıkların gelir ve giderler ilgili ortalama döviz kuru kullanılarak Türk Lirası'na çevrilmiştir. Dönem başındaki net varlıkların yeniden çevrilmesi ve ortalama kur kullanımı sonucu ortaya çıkan kur farkları özkaynaklar dahilindeki yabancı para çevrim farkları hesabında takip edilmektedir.

## KORDSA GLOBAL ENDÜSTRİYEL İPLİK VE KORD BEZİ SANAYİ VE TİCARET A.Ş.

### 1 OCAK - 31 ARALIK 2009 HESAP DÖNEMİNE AİT KONSOLİDE FİNANSAL TABLOLARA İLİŞKİN AÇIKLAYICI DİPNOTLAR

[Tutarlar aksi belirtilmedikçe Türk Lirası ("TL") olarak ifade edilmiştir.]

#### DİPNOT 2 - FİNANSAL TABLOLARIN SUNUMUNA İLİŞKİN ESASLAR (Devamı)

##### C) Konsolidasyon Esasları

- a) Konsolide finansal tablolar ana ortaklık Kordsa Global Endüstriyel İplik ve Kord Bezi Sanayi ve Ticaret A.Ş. ve Bağlı Ortaklıklarının ("Grup") aşağıdaki (b), (c) ve (d) maddelerinde belirtilen esaslara göre hazırlanan finansal tablolarını kapsamaktadır. Konsolidasyon kapsamı içinde yer alan şirketlerin finansal tabloları, konsolide finansal tabloların tarihi itibarıyla ve yeknesak muhasebe ilke ve uygulamaları gözetilerek SPK Finansal Raporlama Standartları'na uygun olarak hazırlanmıştır. Bağlı Ortaklıkların faaliyet sonuçları, satın alma veya elden çıkarma işlemlerine uygun olarak söz konusu işlemlerin geçerlilik tarihlerinde dahil edilmiş veya hariç bırakılmışlardır.
- b) Bağlı Ortaklıklar, Grup'un ya (a) doğrudan ve/veya dolaylı olarak kendisine ait olan hisseler neticesinde şirketlerdeki hisselerle ilgili oy kullanma hakkının %50'den fazlasını kullanma yetkisi kanalıyla; veya (b) oy kullanma hakkının %50'den fazlasını kullanma yetkisine sahip olmamakla birlikte mali ve işletme politikaları üzerinde fiili hakimiyet etkisini kullanmak suretiyle mali ve işletme politikalarını Grup'un menfaatleri doğrultusunda kontrol etme yetkisi ve gücüne sahip olduğu şirketleri ifade eder.

Aşağıdaki tabloda 31 Aralık 2009 ve 2008 tarihi itibarıyla Bağlı Ortaklıklar ve ortaklık oranları gösterilmiştir:

Bağlı Ortaklıklar	Grup ve Bağlı Ortaklıkları tarafından sahip olunan doğrudan ve dolaylı pay (%)	Etkin ortaklık payı (%)
InterKordsa GmbH	100,00	100,00
InterKordsa GbRmH	100,00	100,00
Kordsa GmbH	100,00	100,00
Nile Kordsa Company	51,00	51,00
Kordsa, Inc.	100,00	100,00
Kordsa Arjantin	100,00	100,00
Kordsa Brezilya	94,49	94,49
PT Indo Kordsa Tbk	60,21	60,21
PT Indo Kordsa Polyester (*)	99,99	60,20
Thai Indo Kordsa	64,19	38,65
KGNE	99,50	99,50
Sabancı B.V.	100,00	100,00
Kordsa Mauritius	100,00	100,00
Dusa Spain International, S.L.	100,00	100,00
Acordis International B.V.	100,00	100,00

[\*] Grup, 17 Aralık 2008 tarihinde PT Indo Kordsa Polyester'in %29,99'lük hissesini ana ortaklık dışı paylardan 4.420.800 ABD Doları (6.791.765 TL) bedelle satın almış ve bu hisse alımı işlemi neticesinde Grup'un PT Indo Kordsa Polyester'deki etkin ortaklık payı %99,99'a ulaşmıştır. Hisse alımı bedeli ile ana ortaklık dışı paylardan alınan hisselerin defter değeri arasındaki fark Grup'un özkaynak değişim tablosunda geçmiş yıllar zararları hesabına tahsis edilmiştir.

## KORDSA GLOBAL ENDÜSTRİYEL İPLİK VE KORD BEZİ SANAYİ VE TİCARET A.Ş.

### 1 OCAK - 31 ARALIK 2009 HESAP DÖNEMİNE AİT KONSOLİDE FİNANSAL TABLOLARA İLİŞKİN AÇIKLAYICI DİPNOTLAR

[Tutarlar aksi belirtilmedikçe Türk Lirası ("TL") olarak ifade edilmiştir.]

#### DİPNOT 2 - FİNANSAL TABLOLARIN SUNUMUNA İLİŞKİN ESASLAR (Devamı)

- Bağlı Ortaklıklara ait bilançolar ve gelir tabloları, tam konsolidasyon yöntemi kullanılarak konsolide edilmiş olup Grup ve Bağlı Ortaklıklarının sahip olduğu payların kayıtlı değeri, ilgili özkaynaktan mahsup edilmektedir. Grup ile Bağlı Ortaklıkları arasındaki işlemler ve bakiyeler konsolidasyon kapsamında karşılıklı olarak silinmektedir. Grup ve Bağlı Ortaklıkları tarafından elde bulundurulanan bağlı ortaklık hisselerinin maliyeti ve bu hisselerden doğan temettü, sermaye ve dönem karından çıkarılmıştır.
- c) Grup'un doğrudan ve dolaylı pay toplamı %20'nin altında olan, veya %20'nin üzerinde olmakla birlikte Grup'un önemli bir etkiye sahip olmadığı veya konsolide finansal tablolar açısından önemlilik teşkil etmeyen; teşkilatlanmış piyasalarda işlem görmeyen ve makul değerleri güvenilir bir şekilde belirlenemeyen satılmaya hazır finansal varlıklar, değer kaybı ile ilgili karşılık düşüldükten sonra, maliyet bedelleri ile konsolide finansal tablolara yansıtılmıştır (Dipnot 5).
- d) Bağlı Ortaklıklar, kontrolün Grup'a geçtiği tarihten itibaren konsolidasyona dahil edilmekte olup kontrolün sona erdiği tarihten itibaren konsolidasyon kapsamından çıkartılmaktadırlar.
- e) Bağlı Ortaklıkların net varlıklarında ve faaliyet sonuçlarında ana ortaklık dışı paya sahip hissedarların payları, konsolide bilanço ve gelir tablosunda ana ortaklık dışı pay olarak gösterilmektedir.

#### 2.2 Muhasebe Politikalarında Değişiklikler

Muhasebe politikalarında yapılan önemli değişiklikler ve tespit edilen önemli muhasebe hataları geriye dönük olarak uygulanır ve önceki dönem finansal tabloları yeniden düzenlenir. 1 Ocak - 31 Aralık 2009 hesap döneminde muhasebe politikalarında herhangi bir değişiklik yapılmamıştır.

#### 2.3 Muhasebe Tahminlerindeki Değişiklikler ve Hatalar

Muhasebe tahminlerindeki değişiklikler, yalnızca bir döneme ilişkin ise, değişikliğin yapıldığı cari dönemde, gelecek dönemlere ilişkin ise, hem değişikliğin yapıldığı dönemde hem de gelecek dönemde, ileriye yönelik olarak, net dönem karı veya zararının belirlenmesinde dikkate alınacak şekilde finansal tablolara yansıtılır. 1 Ocak-31 Aralık 2009 hesap döneminde muhasebe tahminlerinde herhangi bir değişiklik yapılmamıştır.

#### 2.4 Önemli Muhasebe Politikalarının Özeti

##### a) Hasılat

Gelirler, teslimatın gerçekleşmesi, gelir tutarının güvenilir şekilde belirlenebilmesi ve işlemle ilgili ekonomik faydaların Grup'a akmasının muhtemel olması üzerine alınan veya alınabilecek bedelin makul değeri üzerinden tahakkuk esasına göre kayıtlara alınır. Net satışlar, malların satış tutarından mal satışlarından iade, indirim, komisyonların ve satış ile ilgili vergilerin düşülmesi suretiyle gösterilmiştir. Grup'un satışlarını vadeli yapması ve vade boyunca faiz almaması veya piyasa faizinin daha altında bir faiz haddini uygulaması ve böylelikle işlemin etkin bir finansman işlemi içeriyor olması durumunda, satışın karşılığının makul değeri, alacakların bugünkü değerine indirgenmesi suretiyle bulunur. Alacakların nominal değeri ile bu şekilde bulunan makul değer arasındaki fark, faiz geliri olarak "Etkin faiz (iç verim) oranı yöntemi"ne göre ilgili dönemlere yansıtılır.



## KORDSA GLOBAL ENDÜSTRİYEL İPLİK VE KORD BEZİ SANAYİ VE TİCARET A.Ş.

### 1 OCAK - 31 ARALIK 2009 HESAP DÖNEMİNE AİT KONSOLİDE FİNANSAL TABLOLARA İLİŞKİN AÇIKLAYICI DİPNOTLAR

[Tutarlar aksi belirtilmedikçe Türk Lirası ("TL") olarak ifade edilmiştir.]

#### DİPNOT 2 - FİNANSAL TABLOLARIN SUNUMUNA İLİŞKİN ESASLAR (Devamı)

Grup tarafından elde edilen diğer gelirler, aşağıdaki esaslar çerçevesinde yansıtılır:

Kira ve telif geliri - tahakkuk esasına göre  
Faiz geliri - etkin faiz yöntemi esasına göre  
Temettü geliri - temettü tahsil etme hakkının ortaya çıktığı tarihte

#### b) Stoklar

Stoklar elde etme maliyeti veya net gerçekleştirilebilir değer düşük olanı ile değerlendirilir. Stokların maliyeti tüm satın alma maliyetlerini, dönüştürme maliyetlerini ve stokların mevcut durumuna ve konumuna getirilmesi için katılan diğer maliyetleri içerir. Stokların birim maliyeti hareketli ortalama yöntemi ile hesaplanmaktadır (Dipnot 10). Net gerçekleştirilebilir değer, olağan ticari faaliyet içerisinde tahmini satış fiyatından tahmini tamamlama maliyeti ve satış gerçekleştirmek için gerekli tahmini satış maliyeti toplamının indirilmesiyle elde edilen tutardır.

#### c) Maddi varlıklar

Maddi varlıklar, elde etme maliyetinden birikmiş amortisman ve varsa değer düşüklüğü düşüldükten sonraki net değeri ile gösterilmektedir (Dipnot 11). Amortisman, maddi varlıkların tahmin edilen faydalı ömürleri baz alınarak doğrusal amortisman yöntemi kullanılarak ayrılmaktadır. Söz konusu varlıkların tahmin edilen faydalı ömürleri aşağıda belirtilmiştir.

	Yıllar
Yeraltı ve yerüstü düzenleri	15
Binalar	20-40
Makine, tesis ve cihazlar	2-30
Motorlu taşıtlar	3-5
Demirbaşlar	3-7

Maddi varlıkların elden çıkartılması sonucu oluşan kar veya zarar, kayıtlı değer ile tahsil olunan tutarların karşılaştırılması ile belirlenir ve cari dönemde ilgili gelir ve gider hesaplarına yansıtılır. Bir varlığın kayıtlı değeri varlığın geri kazanılabilir değerinden daha yüksekse, kayıtlı değer derhal geri kazanılabilir değerine indirilir. Geri kazanılabilir değer ilgili varlığın net satış fiyatı ya da kullanımdaki değerinin yüksek olanıdır. Net satış fiyatı, varlığın makul değerinden satışı gerçekleştirmek için katlanılacak maliyetlerin düşülmesi suretiyle tespit edilir. Kullanımdaki değer ise ilgili varlığın kullanılmasına devam edilmesi suretiyle gelecekte elde edilecek tahmini nakit akımlarının bilanço tarihi itibarıyla indirgenmiş tutarlarına artık değerlerinin eklenmesi ile tespit edilir.

Maddi varlığa yapılan normal bakım ve onarım harcamaları, gider olarak muhasebeleştirilmektedir. Maddi varlığın kapasitesini genişleterek kendisinden gelecekte elde edilecek faydayı artıran nitelikteki yatırım harcamaları, maddi varlığın maliyetine eklenmektedir. Yedek parça değişimleri ve işçilik maliyetlerini içeren büyük kapsamlı bakım onarım harcamaları aktifleştirilir ve bir sonraki büyük kapsamlı bakım arasındaki ortalama kullanım ömürleri içinde amortismanına tabi tutulur.

## KORDSA GLOBAL ENDÜSTRİYEL İPLİK VE KORD BEZİ SANAYİ VE TİCARET A.Ş.

### 1 OCAK - 31 ARALIK 2009 HESAP DÖNEMİNE AİT KONSOLİDE FİNANSAL TABLOLARA İLİŞKİN AÇIKLAYICI DİPNOTLAR

[Tutarlar aksi belirtilmedikçe Türk Lirası ("TL") olarak ifade edilmiştir.]

#### DİPNOT 2 - FİNANSAL TABLOLARIN SUNUMUNA İLİŞKİN ESASLAR (Devamı)

#### c) Durdurulan faaliyetler

Uluslararası Finansal Raporlama Standardı 5 ("UFRS 5") "Satış Amaçlı Elde Tutulan Duran Varlıklar ve Durdurulan Faaliyetlere İlişkin Finansal Raporlama Standardı"na göre durdurulan faaliyet, bir işletmenin elden çıkarılan veya satış amacıyla elde tutulan faaliyetlerinin bir kısmı olup ayrı bir ana iş kolunu veya faaliyetlerin coğrafi bölümünü ifade etmektedir. Durdurulan faaliyetler; ayrı bir ana iş kolunun veya faaliyetlerin coğrafi bölümünün tek başına koordine edilmiş bir plan çerçevesinde satışının bir parçası veya sadece satış amacı ile elde edilen bir bağlı ortaklıktır.

Durdurulan faaliyetlere istinaden, durdurulan faaliyetlerle ilgili net varlıklar makul değerden satış maliyetlerinin düşülmesi suretiyle ölçülür ve durdurulan faaliyetleri oluşturan varlık veya varlık gruplarının elden çıkarılması sırasında finansal tablolara yansıtılan vergi öncesi kar veya zarar ve durdurulan faaliyetlerin vergi sonrası karı veya zararı dipnotlarda açıklanır ve gelir/giderler ile birlikte vergi öncesi kar/(zarar) analizi yapılır. Ayrıca, durdurulan faaliyetlerin işletme, yatırım ve finansman faaliyetleriyle ilişkilendirilen net nakit akımları dipnotlarda veya nakit akım tablosunda belirtilir.

#### d) Maddi olmayan varlıklar

Maddi olmayan varlıklar, iktisap edilmiş kullanım haklarını, bilgi sistemlerini, ve diğer tanımlanabilir hakları içermektedir. Maddi olmayan varlıklar, ifade edilen elde etme maliyetinden kayda alınır ve 20 yılı geçmeyen tahmini faydalı ömürleri boyunca doğrusal olarak itfa edilirler (Dipnot 12).

#### e) İşletme birleşmeleri ve şerefiye

İşletme birleşmeleri, UFRS 3 kapsamında satın alma yöntemine göre muhasebeleştirilir. İşletme birleşmesi maliyetinin iktisap edilen tanımlanabilir varlık, yükümlülük ve şarta bağlı yükümlülüklerin makul değerindeki iktisap edenin payını aşan kısmı şerefiye olarak muhasebeleştirilir. İşletme birleşmesi sırasında oluşan şerefiye amortismanına tabi tutulmaz, bunun yerine yılda bir kez veya şartların değer düşüklüğünü işaret ettiği durumlarda daha sık aralıklarla değer düşüklüğü tespit çalışmasına tabi tutulur.

İktisap edilen tanımlanabilir varlık, yükümlülük ve şarta bağlı yükümlülüklerin makul değeri içerisindeki iktisap edenin payının işletme birleşmesi maliyetini aşması durumunda fark gelir olarak kaydedilir.

Grup tarafından kontrol edilen işletmeler arasında gerçekleşen yasal birleşmelerde iş birleşmelerine ait hükümler uygulanmaz. Dolayısıyla bu tip birleşmelerde şerefiye hesaplanmaz. Ayrıca, yasal birleşmelerde taraflar arasında ortaya çıkan işlemler konsolide finansal tabloların hazırlanması esnasında düzeltme işlemlerine tabi tutulur.

#### f) Nakit ve nakit benzeri değerler

Nakit ve nakit benzeri değerler bilançoda maliyet değerleri ile yansıtılmaktadırlar. Nakit ve nakit benzeri değerler, eldeki nakit, banka mevduatları ile tutarı belirli, nakde kolayca çevrilebilen kısa vadeli ve yüksek likiditeye sahip ve değerindeki değişim riski önemsiz olan ve vadesi 3 ay veya daha kısa olan yatırımları içermektedir (Dipnot 4).

## KORDSA GLOBAL ENDÜSTRİYEL İPLİK VE KORD BEZİ SANAYİ VE TİCARET A.Ş.

### 1 OCAK - 31 ARALIK 2009 HESAP DÖNEMİNE AİT KONSOLİDE FİNANSAL TABLOLARA İLİŞKİN AÇIKLAYICI DİPNOTLAR

(Tutarlar aksi belirtilmedikçe Türk Lirası ("TL") olarak ifade edilmiştir.)

#### DİPNOT 2 - FİNANSAL TABLOLARIN SUNUMUNA İLİŞKİN ESASLAR (Devamı)

##### g) Ticari alacaklar ve değer düşüklüğü karşılığı

Doğrudan bir borçluya mal veya hizmet tedariki ile oluşan Grup kaynaklı vadeli satışlardan kaynaklanan ticari alacaklar, etkin faiz yöntemi kullanılarak iskonto edilmiş maliyetleri üzerinden değerlendirilmiştir. Belirtilmiş bir faiz oranı bulunmayan kısa vadeli ticari alacaklar, faiz tahakkuk etkisinin önemsiz olması durumunda fatura tutarı baz alınarak değerlendirilmiştir. Grup'un, ödenmesi gereken meblağları tahsil edemeyecek olduğunu gösteren bir durumun söz konusu olması halinde ticari alacaklar için bir değer düşüklüğü karşılığı oluşturulur. Söz konusu bu karşılığın tutarı, alacağın kayıtlı değeri ile tahsili mümkün tutar arasındaki farktır. Tahsili mümkün tutar, teminatlardan ve güvencelerden tahsil edilebilecek meblağlarda dahil olmak üzere tüm nakit akışlarının, oluşan ticari alacağın orijinal etkin faiz oranı esas alınarak iskonto edilen değeridir.

Değer düşüklüğü tutarı, zarar yazılmasından sonra oluşacak bir durum dolayısıyla azalır, söz konusu tutar, cari dönemde diğer gelirlere yansıtılır (Dipnot 8).

##### h) Vade farkı finansman gelir/(giderleri)

Vade farkı finansman gelir/(giderleri) vadeli alım ve satışlardan dolayı yüklenen gelir/(giderleri) ifade eder. Bu çeşit gelir/(giderler) dönem içindeki vadeli alım ve satımlardan kaynaklanan finansman gelir ve gideri kabul edilir ve vade süresince finansman gelir ve giderine dahil edilirler.

##### i) Karşılıklar, şarta bağlı yükümlülükler ve şarta bağlı varlıklar

Karşılıklar, Grup'un geçmiş olaylar sonucunda, elinde bulundurduğu yasal ya da yaptırıcı bir yükümlülüğün mevcut bulunması ve bu yükümlülüğü yerine getirmek amacıyla geleceğe yönelik bir kaynak çıkışının muhtemel olduğu, ayrıca ödenecek miktarın güvenilir bir şekilde tahmin edilebildiği durumlarda ayrılmaktadır.

Geçmiş olaylardan kaynaklanan ve mevcudiyeti işletmenin tam olarak kontrolünde bulunmayan gelecekteki bir veya daha fazla kesin olmayan olayın gerçekleşip gerçekleşmemesi ile teyit edilebilmesi mümkün yükümlülükler ve varlıklar finansal tablolara dahil edilmemekte ve şarta bağlı yükümlülükler ve varlıklar olarak değerlendirilmektedir (Dipnot 15).

##### j) Finansal kiralama işlemleri

Finansal kiralama yoluyla elde edilen maddi varlık, varlığın kiralama döneminin başındaki vergi avantaj veya teşvikleri düşüldükten sonraki rayiç değerinden veya asgari kira ödemelerinin o tarihte indirgenmiş değerinden düşük olanı üzerinden aktifleştirilir. Anapara kira ödemeleri yükümlülük olarak gösterilir ve ödendikçe azaltılır (Dipnot 6). Faiz ödemeleri ise, finansal kiralama dönemi boyunca gelir tablosunda giderleştirilir. Finansal kiralama sözleşmesi ile elde edilen maddi varlıklar, varlığın faydalı ömrü boyunca amortismanına tabi tutulur.

##### k) Kıdem tazminatı karşılığı

Kıdem tazminatı karşılığı, Grup'un Türkiye'de çalışan personelinin Türk İş Kanunu uyarınca emekliye ayrılmasından doğacak gelecekteki olası yükümlülüklerinin tahmini toplam karşılığının şimdiki zamana indirgenmiş değerini ifade eder (Dipnot 16).

## KORDSA GLOBAL ENDÜSTRİYEL İPLİK VE KORD BEZİ SANAYİ VE TİCARET A.Ş.

### 1 OCAK - 31 ARALIK 2009 HESAP DÖNEMİNE AİT KONSOLİDE FİNANSAL TABLOLARA İLİŞKİN AÇIKLAYICI DİPNOTLAR

(Tutarlar aksi belirtilmedikçe Türk Lirası ("TL") olarak ifade edilmiştir.)

#### DİPNOT 2 - FİNANSAL TABLOLARIN SUNUMUNA İLİŞKİN ESASLAR (Devamı)

##### k) Çalışma dönemi sonrasında sağlanan faydalar

Çalışma dönemi sonrasına ilişkin fayda yükümlülükleri, cari ve önceki dönemlerde çalışanlarca sunulan hizmet sonucunda ortaya çıkan gelecekte ödenmesi beklenen yükümlülüğün, plan varlıkları düşüldükten sonraki bugünkü değeridir. Belirli fayda sorumluluklarının bugünkü değerinin ve ilgili cari hizmet maliyetleri ile uygulanabilir olması durumunda geçmiş hizmet maliyetlerinin belirlenmesinde, bağımsız aktüer varsayımları ve 'öngörülen birim kredi yöntemi' kullanılmıştır.

İlgili cari hizmet maliyetinin ve uygulanabilir olduğu durumlarda, geçmiş hizmet maliyetinin bugünkü değerinin belirlenmesinde, ilgili fayda plan varlığının fayda formülüne göre hizmet süresine bağlanır. Ancak, çalışanın sonraki yıllardaki hizmeti, önceki yıllardaki hizmetinden çok daha yüksek faydaya sebep olacaksa, bu fayda; çalışanın hizmetinin, plan kapsamında ilk fayda sağlamaya başladığı tarihten, çalışanın daha fazla hizmetinin, maaş artışları haricinde, önemli tutarlarda ek faydalara sebep olmayacağı tarihe kadar doğrusal bir gider olarak konsolide gelir tablosuna yansıtılır (Dipnot 16).

##### l) Devlet teşvikleri

Devlet teşvikleri, elde edilmesi için gerekli şartların Grup tarafından yerine getirileceğine ve teşviğin Grup tarafından elde edilebileceğine dair makul bir güvence olduğu durumlarda makul değerleri ile muhasebeleştirilir. Devlet yardımları karşılanması amaçlanan maliyetlerle ilişkilendirilerek, araştırma geliştirme giderlerinden düşülerek muhasebeleştirilirler. Maddi duran varlıklarla ilgili devlet teşvikleri ertelenmiş devlet teşvikleri olarak uzun vadeli yükümlülükler altında muhasebeleştirilir ve ilgili varlıkların ekonomik ömürleri boyunca doğrusal amortisman yöntemi ile gelir tablosuna kaydedilir.

##### m) Satılmaya hazır finansal varlıklar

Likidite ihtiyacının karşılanmasına yönelik olarak veya faiz oranlarındaki değişimler nedeniyle satılabilecek olan ve belirli bir süre gözetilmeksizin elde tutulan finansal araçlar, satılmaya hazır finansal varlıklar olarak sınıflandırılmıştır. Bunlar, yönetimin bilanço tarihinden sonraki 12 aydan daha kısa bir süre için finansal aracı elde tutma niyeti olmadıkça veya işletme sermayesinin arttırılması amacıyla satışına ihtiyaç duyulmayacaksa duran varlıklar olarak gösterilir, aksi halde dönen varlıklar olarak sınıflandırılır. Grup yönetimi, bu finansal araçların sınıflandırmasını satın alındıkları tarihte uygun bir şekilde yapmakta olup düzenli olarak bu sınıflandırmayı gözden geçirmektedir.

Tüm finansal varlıklar, ilk olarak bedelin makul değeri olan ve yatırımla ilgili satın alma masrafları da dahil olmak üzere maliyet bedelleri üzerinden gösterilmektedir. Konsolide finansal tablolara yansıtılmasından sonra satılmaya hazır finansal varlıklar olarak sınıflandırılan finansal araçlar, makul değerlerinin güvenilir bir şekilde hesaplanması mümkün olduğu sürece makul değerleri üzerinden değerlendirilmiştir.

Grup'un %20'nin altında sermaye payına sahip olduğu finansal varlıkların borsaya kayıtlı herhangi bir makul değerinin olmadığı, makul değerinin hesaplanmasında kullanılan diğer yöntemlerin tatbik edilebilir olmaması veya işlememesi nedeniyle makul bir değer tahmininin yapılamadığı ve makul değerinin güvenilir bir şekilde ölçülemediği durumlarda finansal varlığın kayıtlı değeri elde etme maliyeti tutarından şayet mevcutsa değer düşüklüğü karşılığının çıkarılması suretiyle değerlendirilmiştir.

## KORDSA GLOBAL ENDÜSTRİYEL İPLİK VE KORD BEZİ SANAYİ VE TİCARET A.Ş.

### 1 OCAK - 31 ARALIK 2009 HESAP DÖNEMİNE AİT KONSOLİDE FİNANSAL TABLOLARA İLİŞKİN AÇIKLAYICI DİPNOTLAR

[Tutarlar aksi belirtilmedikçe Türk Lirası ("TL") olarak ifade edilmiştir.]

#### DİPNOT 2 - FİNANSAL TABLOLARIN SUNUMUNA İLİŞKİN ESASLAR (Devamı)

Grup UMS 39 "Finansal Araçlar" uyarınca satılmaya hazır finansal varlıkların makul değer değişiklikleri sebebiyle oluşan gerçekleşmemiş kazançlar ve zararlar, finansal varlık finansal tablolardan çıkarıldığı tarihe kadar özkaynaklarda makul değer yedeğinde takip edilmektedirler. Satılmaya hazır finansal varlıklar finansal tablolardan çıkarıldıklarında, özkaynaklarda makul değer yedeğinde takip edilen ilgili kazanç veya zararlar gelir tablosuna transfer edilir. Satılmaya hazır finansal varlıkların makul değerindeki değişikliklerden kaynaklanan gerçekleşmemiş kar ve zararlar dönem sonuçları ile ilişkilendirilmeden finansal varlığın konsolide finansal tablolardan çıkarıldığı tarihe kadar doğrudan özkaynaklar altında "finansal varlıklar değer artış fonu" hesabında muhasebeleştirilmiştir. Satılmaya hazır finansal varlıklar konsolide finansal tablolardan çıkarıldıklarında, özkaynaklarda makul değer yedeğinde takip edilen ilgili kazanç ve zararlar konsolide gelir tablosuna transfer edilir.

#### n) Özkaynak kalemleri

Adi hisseler ödenmiş sermaye olarak sınıflandırılır. Adi hisseler üzerinden dağıtılan temettüler, beyan edildiği dönemde birikmiş karlardan indirilmek suretiyle kaydedilir.

Yeni hisse senedi ihracıyla ilgili direk maliyetler, vergi etkisi indirilmiş olarak tahsil edilen tutardan düşülerek özkaynaklarda gösterilirler.

Herhangi bir grup şirketi Grup'un hisse senedi bedelini ödeyerek satın aldığı Grup'un özkaynaklarını, vergi etkisi indirilmiş ilgili direk maliyetleri de kapsayan ödeme tutarı, hisse senedinin iptali, yeniden ihraç edilmesine kadar özkaynaklardan düşülür. Bu hisse senetlerinin müteakip dönemlerde yeniden ihraç edilmesi veya satılması durumunda tahsil edilen tutar (vergi etkisi indirilmiş olarak ilgili direk maliyetleri kapsayan), özkaynaklarda gösterilir.

Özkaynak kalemlerinin düzeltilmesinde; yeniden değerlendirme değer artış fonu gibi enflasyon nedeniyle işletmelerin oluşturmalarına izin verilen fonların sermayeye ilave edilmesi, ortakların özkaynaklara katkısı olarak dikkate alınmamıştır. Yedek akçelerin ve dağıtılmamış karların sermayeye ilave edilmesi ortaklar tarafından konulan sermaye olarak dikkate alınmıştır.

Sermayeye ilave edilmiş özkaynak kalemlerinin düzeltilmesinde, sermaye artırımının tescil tarihi veya sermaye artırımına mahsuben ödenen tutarların tahsil tarihi esas alınmıştır. Sermayeye ilave edilmiş olsun veya olmasın, emisyon primlerinin düzeltilmesinde ise tahsil tarihleri dikkate alınmıştır (Dipnot 18).

#### o) Kurum kazancı üzerinden hesaplanan vergiler

Dönemin kar veya zararı üzerindeki vergi yükümlülüğü, cari dönem vergisi ve ertelenen vergiyi içermektedir. Cari dönem vergi yükümlülüğü, dönem karının vergiye tabi olan kısmı üzerinden ve bilanço tarihi itibarıyla geçerli olan vergi oranları ile yürürlükteki vergi mevzuatı uyarınca hesaplanan vergi yükümlülüğünü ve geçmiş yıllardaki vergi yükümlülüğü ile ilgili düzeltme kayıtlarını içermektedir.

Ertelenen vergi, yükümlülük yöntemi kullanılarak, varlık ve yükümlülüklerin konsolide bilançodaki kayıtlı değerleri ile vergi değerleri arasında oluşan geçici farklar üzerinden hesaplanır. Varlık ve yükümlülüklerin vergi değeri, vergi mevzuatı çerçevesinde söz konusu varlık ve yükümlülükler ile ilgili gelecek dönemlerde vergi matrahını etkileyecek tutarları ifade eder. Ertelenen vergi, konsolide bilanço tarihi itibarıyla yürürlükte olan veya yürürlüğe giren vergi oranları ve vergi mevzuatı dikkate alınarak, vergi varlığının gerçekleşeceği veya yükümlülüğünün ifa edileceği dönemde uygulanması beklenen vergi oranları üzerinden hesaplanır.

## KORDSA GLOBAL ENDÜSTRİYEL İPLİK VE KORD BEZİ SANAYİ VE TİCARET A.Ş.

### 1 OCAK - 31 ARALIK 2009 HESAP DÖNEMİNE AİT KONSOLİDE FİNANSAL TABLOLARA İLİŞKİN AÇIKLAYICI DİPNOTLAR

[Tutarlar aksi belirtilmedikçe Türk Lirası ("TL") olarak ifade edilmiştir.]

#### DİPNOT 2 - FİNANSAL TABLOLARIN SUNUMUNA İLİŞKİN ESASLAR (Devamı)

Ertelenen vergi varlığı veya yükümlülüğü, söz konusu geçici farkların ortadan kalkacağı ilerideki dönemlerde ödenecek vergi tutarlarında yapacakları tahmin edilen artış ve azalış oranlarında konsolide finansal tablolara yansıtılmaktadırlar. Ertelenen vergi yükümlülüğü, tüm vergilendirilebilir geçici farklar için hesaplanırken ertelenen vergi varlığı gelecekte vergiye tabi kar elde etmek suretiyle indirilebilir geçici farklardan yararlanmanın kuvvetle muhtemel olması şartıyla konsolide finansal tablolara alınır. Ertelenen vergi varlığının bir kısmının veya tamamının sağlayacağı faydanın elde edilmesine imkan verecek düzeyde mali kar elde etmenin muhtemel olmadığı ölçüde, ertelenen vergi varlığının kayıtlı değeri azaltılır.

Aynı ülkenin vergi mevzuatına tabi olunması ve cari vergi varlıklarının cari vergi yükümlülüklerinden mahsup edilmesi konusunda yasal olarak uygulanabilir bir hakkın bulunması şartlarıyla ertelenen vergi varlıkları ve ertelenen vergi yükümlülükleri, karşılıklı olarak birbirinden mahsup edilir (Dipnot 24).

#### ö) Dövizli işlemler

Dönem içinde gerçekleşen dövizli işlemler, işlem tarihlerinde geçerli olan döviz kurları üzerinden çevrilmiştir. Döviz dayalı parasal varlıklar ve yükümlülükler dönem sonunda geçerli olan döviz alış, kurları üzerinden çevrilmiştir. Döviz dayalı parasal varlık ve yükümlülüklerin çevrimlerinden doğan kur kazancı veya zararları, gelir tablosuna yansıtılmıştır.

#### p) Alınan krediler ve borçlanma maliyetleri

Krediler, alındıkları tarihlerde, alınan kredi tutarından işlem masrafları çıkartıldıktan sonraki değerleriyle kaydedilir. Krediler, sonradan etkin faiz yöntemi kullanılarak iskonto edilmiş maliyet değeri üzerinden belirtilir. İşlem masrafları düşüldükten sonra kalan tutar ile iskonto edilmiş maliyet değeri arasındaki fark, gelir tablosuna kredi dönemi süresince finansman maliyeti olarak yansıtılır.

Uluslararası Muhasebe Standardı 23 "Borçlanma Maliyetleri" ("UMS 23") 29 Mart 2007 tarihinde Uluslararası Muhasebe Standartları Kurulu tarafından yeniden düzenlenmiştir. Revize UMS 23, 1 Ocak 2009 tarihinden itibaren geçerli olmakla beraber gönüllü olarak erken uygulamaya geçiş hakkı saklı tutulmuştur. Grup, UMS 23'ü gönüllü olarak erken uygulamayı seçmiş ve 1 Ocak 2007 tarihinden itibaren kredi maliyetleriyle ilgili olarak UMS 23'te öngörülen muhasebe politikasını seçerek muhasebe politikası değişikliğine gitmiştir. Kredilerden kaynaklanan finansman maliyetleri, özellikli varlıkların iktisabı veya inşası ile ilişkilendirildikleri takdirde, özellikli varlıkların maliyet bedeline dahil edilirler. Özellikli varlıklar amaçlandığı şekilde kullanıma veya satışa hazır hale getirilmesi uzun bir süreyi gerektiren varlıkları ifade eder. Diğer kredi maliyetleri oluşturduğu dönemde gelir tablosuna kaydedilir (Dipnot 6).

## KORDSA GLOBAL ENDÜSTRİYEL İPLİK VE KORD BEZİ SANAYİ VE TİCARET A.Ş.

### 1 OCAK - 31 ARALIK 2009 HESAP DÖNEMİNE AİT KONSOLİDE FİNANSAL TABLOLARA İLİŞKİN AÇIKLAYICI DİPNOTLAR

[Tutarlar aksi belirtilmedikçe Türk Lirası ("TL") olarak ifade edilmiştir.]

#### DİPNOT 2 - FİNANSAL TABLOLARIN SUNUMUNA İLİŞKİN ESASLAR (Devamı)

##### r) Türev finansal araçlar ve gömülü türev araçları

Grup'un türev finansal araçlarını yabancı para ve faiz oranı swap işlemleri oluşturmaktadır. Söz konusu türev finansal araçlar ekonomik olarak Grup için risklere karşı etkin bir koruma sağlamakla birlikte, risk muhasebesi yönünden UMS 39 "Finansal araçların muhasebeleştirilmesi" standardına ait gerekli koşulları taşıyamaması nedeniyle konsolide finansal tablolarda alım-satım amaçlı türev finansal araçlar olarak muhasebeleştirilmektedir.

Alım satım amaçlı türev finansal araçlar, konsolide finansal tablolara ilk olarak maliyet değerleri ile yansıtılır ve kayda alınmalarını izleyen dönemlerde makul değerleri üzerinden değerlendirilir. Bu enstrümanların makul değerlerinde meydana gelen değişikliklerden kaynaklanan kazanç ve kayıplar gelir veya gider olarak konsolide gelir tablosu ile ilişkilendirilir.

Makul değeri pozitif olan türev finansal araçlar konsolide bilançoda varlıklarda, negatif olanlar ise yükümlülüklerde muhasebeleştirilmektedir (Dipnot 7).

##### s) Ertelenen finansman gideri

Ertelenen finansman giderleri (temel olarak finans kuruluşlarından uzun vadeli banka kredileri alımında katılan giderler) uzun vadeli kredilerin vadeye kalan süreleri doğrultusunda, efektif faiz metodu kullanılarak itfa edilmektedir (Dipnot 17).

##### s) İlişkili taraflar

Bu konsolide finansal tablolar açısından, ortaklar, Hacı Ömer Sabancı Holding A.Ş. Grubu şirketleri, Grup'un üst düzey yönetim kadrosu, aileleri ve bunlar tarafından kontrol edilen veya onlara bağlı şirketler, iştirak ve ortaklıklar ilişkili taraflar olarak kabul ve ifade edilmişlerdir. Grup, üst düzey yönetim kadrosunu, yönetim kurulu üyeleri, başkan (CEO) ve başkan yardımcılarını ve bağlı ortaklıkların genel müdürleri olarak belirlemiştir (Dipnot 26).

##### t) Hisse başına kazanç

Hisse başına kazanç, net karın ilgili yıl içinde mevcut hisselerin ağırlıklı ortalama adedine bölünmesi ile tespit edilir. Şirketler mevcut hissedarlara birikmiş karlardan ve izin verilen yedeklerden hisseleri oranında hisse dağıtarak ("bedelsiz hisseler") sermayelerini artırabilir. Hisse başına kazanç hesaplanırken, bu bedelsiz hisse ihracı çıkarılmış hisseler olarak sayılır. Dolayısıyla hisse başına kazanç hesaplamasında kullanılan ağırlıklı hisse adedi ortalaması, hisselerin bedelsiz olarak çıkarılmasını geriye dönük olarak uygulamak suretiyle hesaplanır (Dipnot 25).

## KORDSA GLOBAL ENDÜSTRİYEL İPLİK VE KORD BEZİ SANAYİ VE TİCARET A.Ş.

### 1 OCAK - 31 ARALIK 2009 HESAP DÖNEMİNE AİT KONSOLİDE FİNANSAL TABLOLARA İLİŞKİN AÇIKLAYICI DİPNOTLAR

[Tutarlar aksi belirtilmedikçe Türk Lirası ("TL") olarak ifade edilmiştir.]

#### DİPNOT 2 - FİNANSAL TABLOLARIN SUNUMUNA İLİŞKİN ESASLAR (Devamı)

##### u) Nakit akımının raporlanması

Nakit akım tablosunda, döneme ilişkin konsolide nakit akımları işletme, yatırım ve finansman faaliyetlerine dayalı bir biçimde sınıflandırılarak raporlanır.

İşletme faaliyetlerinden kaynaklanan nakit akımları, Grup'un esas faaliyetlerinden kaynaklanan nakit akımlarını gösterir.

Yatırım faaliyetleriyle ilgili nakit akımları, Grup'un yatırım faaliyetlerinde (varlık yatırımları ve finansal yatırımlar) kullandığı ve elde ettiği nakit akımlarını gösterir.

Finansman faaliyetlerine ilişkin nakit akımları, Grup'un finansman faaliyetlerinde kullandığı kaynakları ve bu kaynakların geri ödemelerini gösterir.

Nakit ve nakit benzeri değerler, nakit ve banka mevduatı ile tutarı belirli nakde kolayca çevrilebilen kısa vadeli, yüksek likiditeye sahip ve vadesi 3 ay veya daha kısa olan yatırımları içermektedir (Dipnot 4).

##### ü) Hisse senedi ihraç primleri

Hisse senedi ihraç primi Grup'un elinde bulunan bağlı ortaklık ya da iştirak hisselerinin nominal bedelinden daha yüksek bir fiyat üzerinden satılması neticesinde oluşan farkı ya da Grup'un iktisap ettiği şirketler ile ilgili çıkarmış olduğu hisselerin nominal değerleri ile makul değerleri arasındaki farkı temsil eder (Dipnot 18).

##### v) Finansal bilgilerin bölümlere göre raporlanması

Endüstriyel bölümler, belirli bir mal veya hizmeti ya da birbirleriyle ilişkili mal veya hizmet grubunu sağlama veya risk ve fayda açısından Grup'un diğer bölümlerinden farklı özellikler taşıma anlamında Grup'un diğer bölümlerinden farklı özelliklere sahip bölümlerdir. Coğrafi bölümler, Grup'un, belirli bir ekonomik çevrede mal veya hizmet temin eden ve risk ve fayda açısından başka bir ekonomik çevre içerisinde faaliyet gösteren diğer bölümlerden farklı özelliklere sahip bölümlerdir.

Raporlanabilir bölüm, bölüm bilgileri açıklanması zorunlu olan bir endüstriyel bölüm veya coğrafi bölümdür. Bir endüstriyel bölümün veya coğrafi bölümün raporlanabilir bölüm olarak belirlenebilmesi için gereklilik; bölüm hasılatının büyük bir çoğunluğunun grup dışı müşterilere yapılan satışlardan kazanılması ve grup dışı müşterilere yapılan satışlardan ve diğer bölümler ile gerçekleştirilen işlemlerden elde edilen bölüm hasılatının, tüm bölümlere ilişkin iç ve dış toplam hasılatın en az %10'unu oluşturması, veya kar veya zararla sonuçlanan bölüm sonucunun, kar elde eden bölümlerin toplam sonuçları ile zarar eden bölümlerin toplam sonuçlarının mutlak anlamda büyük olanının en az %10'una isabet etmesi, veya bölüm varlıklarının, tüm bölümlerin toplam varlıklarının en az %10'unu oluşturmasıdır.

Grup'un risk ve fayda oranlarının faaliyet gösterdiği ülkelerdeki farklılıklardan etkilenmesi sebebiyle; bölüm bilgilerinin raporlanmasına yönelik birincil format olarak coğrafi bölümler belirlenmiştir. Grup'un bölüm bilgilerinin raporlanmasına yönelik ikincil format olarak üretilen ürünler dikkate alınarak endüstriyel bölümler belirlenmiştir (Dipnot 3).

## KORDSA GLOBAL ENDÜSTRİYEL İPLİK VE KORD BEZİ SANAYİ VE TİCARET A.Ş.

### 1 OCAK - 31 ARALIK 2009 HESAP DÖNEMİNE AİT KONSOLİDE FİNANSAL TABLOLARA İLİŞKİN AÇIKLAYICI DİPNOTLAR

(Tutarlar aksi belirtilmedikçe Türk Lirası ("TL") olarak ifade edilmiştir.)

#### DİPNOT 2 - FİNANSAL TABLOLARIN SUNUMUNA İLİŞKİN ESASLAR (Devamı)

##### y) Netleştirme/Mahsup

Finansal varlık ve yükümlülükler, gerekli kanuni hak olması, söz konusu varlık ve yükümlülükleri net olarak değerlendirmeye niyet olması veya varlıkların elde edilmesi ile yükümlülüklerin yerine getirilmesinin eş zamanlı olduğu durumlarda net olarak gösterilirler.

##### z) Karşılaştırmalı bilgiler ve önceki dönem tarihli finansal tabloların düzeltilmesi

Mali durum ve performans trendlerinin tespitine imkan vermek üzere Grup'un konsolide finansal tabloları önceki dönemlerle karşılaştırmalı hazırlanmaktadır. Grup, 31 Aralık 2009 tarihi itibarıyla konsolide bilançosunu 31 Aralık 2008 tarihi itibarıyla hazırlanmış konsolide bilançosu ile, 1 Ocak - 31 Aralık 2009 tarihinde sona eren yıla ait konsolide gelir tablosu, konsolide kapsamlı gelir tablosu, konsolide özkaynaklar değişim tablosu ve konsolide nakit akım tablosunu 31 Aralık 2008 tarihinde sona eren yıla ait konsolide gelir tablosu, konsolide kapsamlı gelir tablosu, konsolide özkaynaklar değişim tablosu ve konsolide nakit akım tablosunu ile karşılaştırmalı olarak düzenlemiştir.

#### 2.5 Önemli Muhasebe Tahmin ve Varsayımları

Konsolide finansal tabloların SPK Finansal Raporlama Standartları'na göre hazırlanmasında Grup yönetiminin, raporlanan varlık ve yükümlülük tutarlarını etkileyecek, bilanço tarihi itibarıyla oluşması muhtemel yükümlülük ve taahhütleri ve raporlama dönemi itibarıyla gelir ve gider tutarlarını belirleyen varsayımlar ve tahminler yapması gerekmektedir. Bu tahmin ve varsayımlar Grup yönetiminin mevcut olaylar ve işlemlere ilişkin en iyi bilgilerine dayanmasına rağmen fiili sonuçlar ile farklılık gösterebilir. Tahminler düzenli olarak gözden geçirilmekte, gerekli düzeltmeler yapılmakta ve gerçekleştirildiği dönem gelir tablosunda yansıtılmaktadır. Gelecek finansal döneminde, varlık ve yükümlülüklerin kayıtlı değerinde düzeltmelere neden olma riski olan tahmin ve varsayımlar aşağıda belirtilmiştir:

##### (a) Şerefiye değer düşüklüğü testi

Dipnot 2.4'te belirtilen muhasebe politikası gereğince, şerefiye Grup tarafından her yıl değer düşüklüğü için gözden geçirilir. Söz konusu nakit üreten birimin geri kazanılabilir değeri kullanım değeri hesaplamalarına göre tespit edilmiştir. Bu kullanım değeri hesaplamaları iskonto edilmiş vergi sonrası nakit akım tahminlerini içermekte olup ABD Doları bazında tespit edilen bu projeksiyonlar Kordsa Global yönetimi tarafından onaylanan üç yıllık bütçelere dayanmaktadır. Üç yıldan sonrasına tekabül eden nakit akımları üç yılda bir tekrarlanan duruş süreci dikkate alınarak tespit edilmiştir. Gerçeğe uygun değer tespiti sırasında ABD Doları cinsinden bulunan değer bilanço tarihi kuru ile TL'ye çevrilme suretiyle hesaplanmıştır. Bu nedenle, söz konusu kullanım değeri esasına göre yapılan hesaplama döviz piyasasında yaşanan dalgalanmalardan etkilenmektedir. Kullanım değeri hesaplamalarında iskonto oranı %5,40, risk primi %2 olarak kullanılmıştır. Kullanılan iskonto oranı vergi sonrası iskonto oranı olup şirkete özgü riskleri de içermektedir. Grup 31 Aralık 2009 tarihi itibarıyla yukarıdaki varsayımları kullanarak yapmış olduğu değer düşüklüğü testleri sonucunda şerefiye tutarında herhangi bir değer düşüklüğü tespit etmemiştir.

## KORDSA GLOBAL ENDÜSTRİYEL İPLİK VE KORD BEZİ SANAYİ VE TİCARET A.Ş.

### 1 OCAK - 31 ARALIK 2009 HESAP DÖNEMİNE AİT KONSOLİDE FİNANSAL TABLOLARA İLİŞKİN AÇIKLAYICI DİPNOTLAR

(Tutarlar aksi belirtilmedikçe Türk Lirası ("TL") olarak ifade edilmiştir.)

#### DİPNOT 2 - FİNANSAL TABLOLARIN SUNUMUNA İLİŞKİN ESASLAR (Devamı)

Aşağıdaki duyarlılık analizi şerefiye değer düşüklüğü testinde kullanılan iskonto oranının değişmesi halinde kullanım değerindeki değişimleri göstermektedir:

	Kullanım değeri (TL)
Temel iskonto oranı +1	263.944.158
Temel iskonto oranı 0	271.312.162
Temel iskonto oranı -1	279.012.373

##### (b) Net gerçekleştirilebilir değer

Dipnot 2.4'te belirtilen muhasebe politikası gereğince, stoklar maliyetin veya net gerçekleştirilebilir değer düşüklüğü ile değerlendirilir. Net gerçekleştirilebilir değer, olağan ticari faaliyet içerisinde tahmini satış fiyatından tahmini tamamlama maliyeti ve satış gerçekleştirilmek için gerekli tahmini satış maliyeti toplamının indirilmesiyle elde edilen tutardır.

##### (c) Maddi varlıklar ve maddi olmayan varlıklar faydalı ömürleri

Dipnot 2.4'te belirtilen muhasebe politikası gereğince, maddi ve maddi olmayan varlıklar elde etme maliyetinden birikmiş amortisman ve varsa değer düşüklüğü düşüldükten sonraki net değeri ile gösterilmektedir. Amortisman, maddi varlıkların faydalı ömürleri baz alınarak doğrusal amortisman yöntemi kullanılarak ayrılmaktadır. Faydalı ömürler yönetimin en iyi tahminlerine dayanır, her bilanço tarihinde gözden geçirilir ve gerekirse düzeltme yapılır.

##### (d) Şüpheli alacak karşılığı

Grup'un, ödenmesi gereken meblağları tahsil edemeyecek olduğunu gösteren bir durumun söz konusu olması halinde ticari alacaklar için bir değer düşüklüğü karşılığı oluşturulur. Grup ticari alacak yaşlandırması ve müşterilerin ödeme performansını değerlendirir ve bunun sonucunda şüpheli alacak karşılığını belirler. Şüpheli alacak karşılığı müşterilerin geçmiş ödeme performanslarından ve mali durumlarından yola çıkarak oluşturulmuş bir muhasebe tahminidir.

##### (e) Karşılıklar

Dipnot 2.4'te belirtilen muhasebe politikası gereğince, karşılıklar, Grup'un geçmiş olaylar sonucunda, elinde bulundurduğu yasal ya da yaptırıcı bir yükümlülüğün mevcut bulunması ve bu yükümlülüğün yerine getirmek amacıyla geleceğe yönelik bir kaynak çıkışının muhtemel olduğu, ayrıca ödenecek miktarın güvenilir bir şekilde tahmin edilebileceği durumlarda ayrılmaktadır.

**KORDSA GLOBAL ENDÜSTRİYEL İPLİK  
VE KORD BEZİ SANAYİ VE TİCARET A.Ş.**

**1 OCAK - 31 ARALIK 2009 HESAP DÖNEMİNE AİT  
KONSOLİDE FİNANSAL TABLOLARA İLİŞKİN AÇIKLAYICI DİPNOTLAR**

[Tutarlar aksi belirtilmedikçe Türk Lirası ("TL") olarak ifade edilmiştir.]

**DİPNOT 3 - BÖLÜMLERE GÖRE RAPORLAMA**

Raporlanabilir coğrafi faaliyet bölümlerine göre bölüm raporlaması aşağıdaki gibidir:

	2009	2008
<b>a) Dışarıdan sağlanan bölüm gelirleri</b>		
Avrupa, Ortadoğu ve Afrika	404.037.426	477.250.761
Kuzey Amerika	214.942.497	253.177.444
Güney Amerika	155.903.864	174.440.561
Asya	239.990.327	235.145.060
	<b>1.014.874.114</b>	<b>1.140.013.826</b>

	2009	2008
<b>b) Bölüm varlıkları</b>		
Avrupa, Ortadoğu ve Afrika	560.598.957	608.002.550
Kuzey Amerika	159.941.085	183.386.806
Güney Amerika	253.754.625	247.240.860
Asya	233.214.267	241.294.976
Diğer	501.381	410.723
<b>Bölüm varlıkları (*)</b>	<b>1.208.010.315</b>	<b>1.280.335.915</b>
Bölümlerle ilişkilendirilmeyen varlıklar	30.985.030	39.057.210
Eksi: Bölümler arası eliminasyon	(11.419.198)	(14.088.820)
<b>Konsolide finansal tablolara göre toplam varlıklar</b>	<b>1.227.576.147</b>	<b>1.305.304.305</b>

[\*] Bölüm varlıkları genel olarak faaliyetle ilgili varlıklardan oluşmakta, ertelenen vergi varlıkları, vadeli mevduatlar ve finansman geliri yaratan satılmaya hazır finansal varlıklar bölümlerle ilişkilendirilmemiştir.

**KORDSA GLOBAL ENDÜSTRİYEL İPLİK  
VE KORD BEZİ SANAYİ VE TİCARET A.Ş.**

**1 OCAK - 31 ARALIK 2009 HESAP DÖNEMİNE AİT  
KONSOLİDE FİNANSAL TABLOLARA İLİŞKİN AÇIKLAYICI DİPNOTLAR**

[Tutarlar aksi belirtilmedikçe Türk Lirası ("TL") olarak ifade edilmiştir.]

**DİPNOT 3 - BÖLÜMLERE GÖRE RAPORLAMA (Devamı)**

c) Bölüm yükümlülükleri	2009	2008
Avrupa, Ortadoğu ve Afrika	76.067.774	87.902.179
Kuzey Amerika	24.449.406	42.922.401
Güney Amerika	49.601.801	57.151.568
Asya	30.529.350	30.657.066
Diğer	-	159.967
<b>Bölüm yükümlülükleri (*)</b>	<b>180.648.331</b>	<b>218.793.181</b>
Bölümlerle ilişkilendirilmeyen yükümlülükler	215.143.501	316.122.834
Eksi: Bölümler arası eliminasyon	(11.010.963)	(12.476.706)
<b>Konsolide finansal tablolara göre toplam yükümlülükler</b>	<b>384.780.869</b>	<b>522.439.309</b>

[\*] Bölüm yükümlülükleri genel olarak faaliyetle ilgili yükümlülükleri içermekte, vergi yükümlülüklerini, diğer finansal yükümlülükleri ve finansal borçları içermemektedir.

**d) 1 Ocak - 31 Aralık 2009 itibarıyla bölüm analizi**

	Avrupa, Ortadoğu ve Afrika	Kuzey Amerika	Güney Amerika	Asya	Bölümler arası düzeltme	Toplam
Dışarıdan sağlanan gelirler	404.037.426	214.942.497	155.903.864	239.990.327	-	1.014.874.114
Bölümler arası gelirler	9.144.518	11.048.591	3.410.051	585.982	(24.189.142)	-
<b>Gelirler</b>	<b>413.181.944</b>	<b>225.991.088</b>	<b>159.313.915</b>	<b>240.576.309</b>	<b>(24.189.142)</b>	<b>1.014.874.114</b>
Bölüm faaliyet giderleri	(376.655.947)	(191.399.303)	(168.809.494)	(217.387.562)	22.372.414	(931.879.892)
<b>Bölüm sonucu</b>	<b>36.525.997</b>	<b>34.591.785</b>	<b>(9.495.579)</b>	<b>23.188.747</b>	<b>(1.816.728)</b>	<b>82.994.222</b>
Bölümlerle ilişkilendirilmeyen giderler						(15.594.913)
						<b>67.399.309</b>

**e) 1 Ocak - 31 Aralık 2008 itibarıyla bölüm analizi**

	Avrupa, Ortadoğu ve Afrika	Kuzey Amerika	Güney Amerika	Asya	Bölümler arası düzeltme	Toplam
Dışarıdan sağlanan gelirler	477.250.761	253.177.444	174.440.561	235.145.060	-	1.140.013.826
Bölümler arası gelirler	17.469.682	2.009.004	274.436	808.106	(20.561.228)	-
<b>Gelirler</b>	<b>494.720.443</b>	<b>255.186.448</b>	<b>174.714.997</b>	<b>235.953.166</b>	<b>(20.561.228)</b>	<b>1.140.013.826</b>
Bölüm faaliyet giderleri	(417.195.741)	(229.505.605)	(173.473.773)	(218.632.947)	19.385.719	(1.019.422.347)
<b>Bölüm sonucu</b>	<b>77.524.702</b>	<b>25.680.843</b>	<b>1.241.224</b>	<b>17.320.219</b>	<b>(1.175.509)</b>	<b>120.591.479</b>
Bölümlerle ilişkilendirilmeyen giderler						(16.644.245)
						<b>103.947.234</b>

## KORDSA GLOBAL ENDÜSTRİYEL İPLİK VE KORD BEZİ SANAYİ VE TİCARET A.Ş.

### 1 OCAK - 31 ARALIK 2009 HESAP DÖNEMİNE AİT KONSOLİDE FİNANSAL TABLOLARA İLİŞKİN AÇIKLAYICI DİPNOTLAR

[Tutarlar aksi belirtilmedikçe Türk Lirası ("TL") olarak ifade edilmiştir.]

#### DİPNOT 3 - BÖLÜMLERE GÖRE RAPORLAMA (Devamı)

##### f) Yatırım harcamaları

	2009	2008
Avrupa, Ortadoğu ve Afrika	13.106.420	18.804.250
Kuzey Amerika	9.058.442	5.369.714
Güney Amerika	8.016.841	13.605.066
Asya	11.801.756	8.914.734
	<b>41.983.459</b>	<b>46.693.764</b>

##### g) Amortisman ve itfa payları

	2009	2008
Avrupa, Ortadoğu ve Afrika	23.940.126	17.131.231
Kuzey Amerika	8.958.232	7.256.070
Güney Amerika	9.669.610	7.407.281
Asya	8.783.071	12.246.982
	<b>51.351.039</b>	<b>44.041.564</b>

##### h) Şüpheli alacak karşılığı

	2009	2008
Avrupa, Ortadoğu ve Afrika	247.973	1.040.313
Kuzey Amerika	18.962	19.652
Asya	-	87.366
	<b>266.935</b>	<b>1.147.331</b>

##### i) Stok değer düşüklüğü karşılığı

	2009	2008
Avrupa, Ortadoğu ve Afrika	895.367	446.956
Kuzey Amerika	245.983	189.282
Güney Amerika	4.161.107	1.335.310
Asya	1.024.751	55.331
	<b>6.327.208</b>	<b>2.026.879</b>

## KORDSA GLOBAL ENDÜSTRİYEL İPLİK VE KORD BEZİ SANAYİ VE TİCARET A.Ş.

### 1 OCAK - 31 ARALIK 2009 HESAP DÖNEMİNE AİT KONSOLİDE FİNANSAL TABLOLARA İLİŞKİN AÇIKLAYICI DİPNOTLAR

[Tutarlar aksi belirtilmedikçe Türk Lirası ("TL") olarak ifade edilmiştir.]

#### DİPNOT 3 - BÖLÜMLERE GÖRE RAPORLAMA (Devamı)

##### j) Kıdem tazminatı karşılığı

31 Aralık 2009 itibarıyla 3.320.294 TL tutarındaki (2008: 3.107.516 TL) kıdem tazminatı karşılığı Avrupa, Ortadoğu ve Afrika coğrafi bölümüne aittir.

Raporlanabilir coğrafi bölümlerin endüstriyel olarak takip edilen bölüm bilgileri aşağıdaki gibidir:

##### a) Dışarıdan sağlanan bölüm gelirleri

	2009	2008
Naylon iplik	234.356.504	273.860.136
Polyester iplik	20.638.104	26.131.355
Bez	715.683.126	773.836.228
Diğer	44.196.380	66.186.107
	<b>1.014.874.114</b>	<b>1.140.013.826</b>

##### b) Bölüm varlıkları

	2009	2008
Naylon iplik	367.484.153	377.241.290
Polyester iplik	110.084.122	102.176.450
Bez	544.903.318	555.936.598
Diğer	59.627.513	65.344.083
<b>Bölüm varlıkları</b>	<b>1.082.099.106</b>	<b>1.100.698.421</b>
Bölemlerle ilişkilendirilmeyen varlıklar	153.001.624	209.830.099
Eksi: Bölemler arası eliminasyon	(7.524.583)	(5.224.215)
<b>Konsolide finansal tablolara göre toplam varlıklar</b>	<b>1.227.576.147</b>	<b>1.305.304.305</b>

##### c) Yatırım harcamaları

	2009	2008
Naylon iplik	16.721.642	12.433.093
Polyester iplik	2.821.227	3.709.072
Bez	10.498.633	16.606.282
Diğer	11.941.957	13.945.317
	<b>41.983.459</b>	<b>46.693.764</b>

## KORDSA GLOBAL ENDÜSTRİYEL İPLİK VE KORD BEZİ SANAYİ VE TİCARET A.Ş.

### 1 OCAK - 31 ARALIK 2009 HESAP DÖNEMİNE AİT KONSOLİDE FİNANSAL TABLOLARA İLİŞKİN AÇIKLAYICI DİPNOTLAR

(Tutarlar aksi belirtilmedikçe Türk Lirası ("TL") olarak ifade edilmiştir.)

#### DİPNOT 4 - NAKİT VE NAKİT BENZERLERİ

31 Aralık 2009 ve 2008 tarihleri itibarıyla hazır değerlerin detayı aşağıda sunulmuştur:

	2009	2008
Kasa	16.716	40.456
Banka - vadeli mevduat	14.468.482	25.193.010
Banka - vadesiz mevduat	33.171.162	36.948.697
Portföydeki çekler	897.489	507.314
	<b>48.553.849</b>	<b>62.689.477</b>

Portföydeki çeklerin tamamı üç aydan kısa vadeli. ABD Doları cinsinden vadeli mevduatlar üç aydan kısa vadeye sahiptir ve yıllık ağırlıklı faiz oranı %2,19'dur (2008: %3,12).

#### DİPNOT 5 - FİNANSAL YATIRIMLAR

Satılmaya hazır finansal yatırımlar	2009	2008
Şirket bonoları	1.535.814	2.874.055
	<b>1.535.814</b>	<b>2.874.055</b>
Hisse senetleri	183.573	139.196
	<b>1.719.387</b>	<b>3.013.251</b>

Satılmaya hazır şirket bonolarının faiz oranı %7,75'dir (2008: %7,50). Şirket bonoları Indosat International Finance Company B.V.'ye aittir. Bu şirket Hollanda'da faaliyet göstermektedir ve Moody's Investors Service Inc tarafından verilen kredi puanı Ba1'dir.

## KORDSA GLOBAL ENDÜSTRİYEL İPLİK VE KORD BEZİ SANAYİ VE TİCARET A.Ş.

### 1 OCAK - 31 ARALIK 2009 HESAP DÖNEMİNE AİT KONSOLİDE FİNANSAL TABLOLARA İLİŞKİN AÇIKLAYICI DİPNOTLAR

(Tutarlar aksi belirtilmedikçe Türk Lirası ("TL") olarak ifade edilmiştir.)

#### DİPNOT 5 - FİNANSAL YATIRIMLAR (Devamı)

Hisse senetlerinin detayı aşağıdaki gibidir:

	2009		2008	
	İştirak oranı %	Tutar	İştirak oranı %	Tutar
Investimentos Lei 8200	<0,01	94.548	<0,01	84.565
Desenbanco	<0,01	66.885	<0,01	50.051
Incentivos Fiscais Finor	<0,01	6.121	<0,01	4.580
Diğer	-	16.019	-	-
		<b>183.573</b>		<b>139.196</b>

31 Aralık 2009 ve 2008 tarihlerinde sona eren yıllarda finansal yatırımların hareket tabloları aşağıdaki gibidir:

	2009	2008
1 Ocak itibarıyla bakiyeler	3.013.251	6.418.064
Çıktılar	(1.522.519)	(3.878.700)
Makul değer değişimleri	(281.192)	(479.549)
Yabancı para çevrim farkları	509.847	953.436
<b>31 Aralık itibarıyla bakiyeler</b>	<b>1.719.387</b>	<b>3.013.251</b>



**KORDSA GLOBAL ENDÜSTRİYEL İPLİK  
VE KORD BEZİ SANAYİ VE TİCARET A.Ş.**

**1 OCAK - 31 ARALIK 2009 HESAP DÖNEMİNE AİT  
KONSOLİDE FİNANSAL TABLOLARA İLİŞKİN AÇIKLAYICI DİPNOTLAR**

[Tutarlar aksi belirtilmedikçe Türk Lirası ("TL") olarak ifade edilmiştir.]

**DİPNOT 6 - FİNANSAL BORÇLAR**

	2009	2008
Kısa vadeli banka kredileri	93.875.336	95.092.249
İhraç edilen bono [*]	-	28.744.463
Faktoring kaynaklı finansal borçlar	2.833.140	-
Kısa vadeli finansal kiralama borçları	-	53.092
<b>Toplam kısa vadeli finansal borçlar</b>	<b>96.708.476</b>	<b>123.889.804</b>
Uzun vadeli banka kredileri	60.153.131	138.619.580
Uzun vadeli finansal kiralama borçları	-	2.461.246
<b>Toplam uzun vadeli finansal borçlar</b>	<b>60.153.131</b>	<b>141.080.826</b>
<b>Finansal borçlar toplamı</b>	<b>156.861.607</b>	<b>264.970.630</b>

[\*] Grup'un bağlı ortaklıklarından PT Indo Kordsa Tbk'nın 31 Aralık 2009 itibariyle ihraç edilmiş bonosu bulunmamaktadır (2008: 28.744.463 TL).

**Banka kredileri**

	2009		2008	
	Yıllık ağırlıklı ortalama etkin faiz oranı %	TL	Yıllık ağırlıklı ortalama etkin faiz oranı %	TL
<b>Kısa vadeli banka kredileri:</b>				
ABD Doları krediler	4,01	23.296.710	5,67	27.750.186
Avro krediler	3,61	13.033.546	5,58	5.790.662
Mısır Poundu krediler	-	-	-	2.860
		<b>36.330.256</b>		<b>33.543.708</b>
<b>Uzun vadeli kredilerin kısa vadeli kısmı:</b>				
ABD Doları krediler	3,02	53.392.099	5,88	38.402.912
Avro krediler	5,28	1.540.894	3,97	21.208.809
Brezilya Reali krediler	8,50	2.612.087	8,50	1.936.820
		<b>57.545.080</b>		<b>61.548.541</b>
<b>Toplam kısa vadeli krediler</b>		<b>93.875.336</b>		<b>95.092.249</b>
<b>Uzun vadeli banka kredileri:</b>				
ABD Doları krediler	3,02	50.915.460	5,88	116.463.874
Avro krediler	5,28	5.901.957	3,97	17.906.007
Brezilya Reali krediler	8,50	3.335.714	8,50	4.249.699
<b>Toplam uzun vadeli krediler</b>		<b>60.153.131</b>		<b>138.619.580</b>

**KORDSA GLOBAL ENDÜSTRİYEL İPLİK  
VE KORD BEZİ SANAYİ VE TİCARET A.Ş.**

**1 OCAK - 31 ARALIK 2009 HESAP DÖNEMİNE AİT  
KONSOLİDE FİNANSAL TABLOLARA İLİŞKİN AÇIKLAYICI DİPNOTLAR**

[Tutarlar aksi belirtilmedikçe Türk Lirası ("TL") olarak ifade edilmiştir.]

**DİPNOT 6 - FİNANSAL BORÇLAR (Devamı)**

	2009		2008	
	Makul değer	Kayıtlı değer	Makul değer	Kayıtlı değer
ABD Doları krediler	128.896.234	127.604.269	185.018.767	182.616.972
Avro krediler	21.199.422	20.476.397	45.929.801	44.905.478
Brezilya Reali krediler	6.100.592	5.947.801	6.445.810	6.186.519
Mısır Poundu krediler	-	-	2.860	2.860
	<b>156.196.248</b>	<b>154.028.467</b>	<b>237.397.238</b>	<b>233.711.829</b>

Uzun vadeli banka kredilerinin geri ödeme planı aşağıda belirtilmiştir:

	2009	2008
1-2 yıl içinde ödenecekler	42.823.370	79.313.590
2-3 yıl içinde ödenecekler	11.907.074	40.707.982
3-4 yıl içinde ödenecekler	5.422.687	5.143.493
4 yıl ve sonrasında ödenecekler	-	13.454.515
	<b>60.153.131</b>	<b>138.619.580</b>

Grup'un kullanılmayan kredi limitleri aşağıdaki gibidir:

	2009	2008
<b>Değişken faiz oranlı krediler:</b>		
1 yıl içinde vadesi dolan	328.873.021	278.900.025
1 yılı aşkın sürede vadesi dolan	7.866.970	9.863.721
<b>Sabit faiz oranlı krediler:</b>		
1 yıl içinde vadesi dolan	25.366.086	27.332.473
	<b>362.106.077</b>	<b>316.096.220</b>

Grup'un 31 Aralık 2009 tarihi itibariyle finansal borçlarının sözleşme sürelerine göre dağılımı aşağıda belirtilmiştir:

	2009	2008
3 aydan kısa	48.305.024	33.195.719
3-12 ay arası	90.451.157	97.093.468
1-5 yıl	26.781.989	141.040.739
5 yıldan uzun	-	4.460.369
	<b>165.538.170</b>	<b>275.790.295</b>

## KORDSA GLOBAL ENDÜSTRİYEL İPLİK VE KORD BEZİ SANAYİ VE TİCARET A.Ş.

### 1 OCAK - 31 ARALIK 2009 HESAP DÖNEMİNE AİT KONSOLİDE FİNANSAL TABLOLARA İLİŞKİN AÇIKLAYICI DİPNOTLAR

[Tutarlar aksi belirtilmedikçe Türk Lirası ("TL") olarak ifade edilmiştir.]

#### DİPNOT 6 - FİNANSAL BORÇLAR (Devamı)

##### Finansal Kiralama Borçları

Finansal Kiralama borçlarının ödeme tablosu aşağıda belirtilmiştir:

	2009	2008
1-3 ay arası	-	53.092
12 ay ve üzeri	-	2.461.246
	-	<b>2.514.338</b>

#### DİPNOT 7 - DİĞER FİNANSAL YÜKÜMLÜLÜKLER

##### Türev Finansal Araçlar

31 Aralık tarihi 2009 itibarı ile HSBC ve Citibank'dan yapılmış olan ABD Doları faiz oranı swap işlemlerinin detayları aşağıdaki gibidir.

Libor Fikslemesi :	CITIBANK
Kredi Bankası:	HSBC BANK
Tutar:	6.000.000 ABD Doları
Efektif Tarih:	8 Eylül 2009
İlk Ödeme tarihi:	5 Mart 2010
Libor Sabitleme Bitiş Tarihi:	4 Mart 2011
Fikslenen Sabit Libor:	2,10
ABD Doları değişken faizi:	Libor (Gaylık = 0,68%+ 6%) = %6,68

Libor Fikslemesi:	HSBC Bank
Kredi Bankası:	HSBC+CITIBANK
Tutar:	29.142.857 ABD Doları
Efektif Tarih:	19 Haziran 2009
İlk Ödeme Tarihi:	18 Haziran 2010
Libor Sabitleme Bitiş Tarihi:	16 Aralık 2011
Fikslenen Sabit Libor:	1,85
ABD Doları değişken faizi:	Libor (Gaylık=%0,45+ %1,48) = %1,92

Libor Fikslemesi:	HSBC Bank
Kredi Bankası:	HSBC+CITIBANK
Tutar:	4.142.857 ABD Doları
Efektif Tarih:	26 Ağustos 2009
İlk Ödeme Tarihi:	26 Şubat 2010
Libor Sabitleme Bitiş Tarihi:	16 Aralık 2011
Fikslenen Sabit Libor:	1,85
ABD Doları değişken faizi:	Libor (Gaylık=%0,80+ %1,48) = %2,27

## KORDSA GLOBAL ENDÜSTRİYEL İPLİK VE KORD BEZİ SANAYİ VE TİCARET A.Ş.

### 1 OCAK - 31 ARALIK 2009 HESAP DÖNEMİNE AİT KONSOLİDE FİNANSAL TABLOLARA İLİŞKİN AÇIKLAYICI DİPNOTLAR

[Tutarlar aksi belirtilmedikçe Türk Lirası ("TL") olarak ifade edilmiştir.]

#### DİPNOT 7 - DİĞER FİNANSAL YÜKÜMLÜLÜKLER (Devamı)

31 Aralık 2009 tarihi itibarıyla Grup'un swap işlemlerinin toplam makul değeri 662.212 TL olup bu tutar konsolide bilançoda diğer finansal yükümlülükler altında gösterilmiştir (2008: Yoktur). 1 Ocak-31 Aralık 2009 tarihleri arasında gerçekleşen türev finansal a kaynaklanan 854.778 TL tutarındaki gider finansal giderler altında sınıflandırılmıştır (Dipnot 23).

#### DİPNOT 8 - TİCARİ ALACAK VE BORÇLAR

Ticari alacaklar	2009	2008
Ticari alacaklar	169.779.930	164.633.944
İlişkili taraflardan ticari alacaklar (Dipnot 26)	5.599.287	4.902.322
	<b>175.379.217</b>	<b>169.536.266</b>
Eksi: Şüpheli alacak karşılığı	(2.132.617)	(2.895.998)
Eksi: Vadeli satıştan tahakkuk etmemiş finansman geliri	(320.115)	(169.493)
	<b>172.926.485</b>	<b>166.470.775</b>

31 Aralık 2009 tarihi itibarıyla ticari alacak ve borçların iskontosu için kullanılan yıllık faiz oranları TL, ABD Doları ve Avro için sırasıyla %6,08 %3,25 ve %3,57'dir (2008: %16,71, %3,70 ve %5,63). 31 Aralık 2009 ve 2008 tarihi itibarıyla ticari alacak ve borçların ortalama vadesi 3 aya kadardır.

31 Aralık 2009 tarihi itibarı ile 10.450.641 TL (2008: 22.124.436 TL) tutarındaki ticari alacaklar vadesini geçmiş olmasına rağmen şüpheli olarak değerlendirilmemişlerdir. Söz konusu alacakların 31 Aralık 2009 ve 2008 tarihleri itibarı ile yaşlandırma tablosu aşağıdaki gibidir:

	2009	2008
0-1 ay arası	7.762.873	16.204.259
1-3 ay arası	1.850.907	3.074.789
3-12 ay arası	836.861	2.845.388
	<b>10.450.641</b>	<b>22.124.436</b>

31 Aralık 2009 tarihi itibarı ile 2.132.617 TL (2008: 2.895.998 TL) tutarındaki ticari alacakların vadesi geçmiş ve bu alacaklar için şüpheli alacak karşılığı ayrılmıştır. Söz konusu alacakların 31 Aralık 2009 ve 2008 tarihleri itibarı ile yaşlandırma tablosu aşağıdaki gibidir:

	2009	2008
1-3 ay arası	54.979	1.179.291
3-12 ay arası	983.521	1.322.280
12 ay üzeri	1.094.117	394.427
	<b>2.132.617</b>	<b>2.895.998</b>

## KORDSA GLOBAL ENDÜSTRİYEL İPLİK VE KORD BEZİ SANAYİ VE TİCARET A.Ş.

### 1 OCAK - 31 ARALIK 2009 HESAP DÖNEMİNE AİT KONSOLİDE FİNANSAL TABLOLARA İLİŞKİN AÇIKLAYICI DİPNOTLAR

[Tutarlar aksi belirtilmedikçe Türk Lirası ("TL") olarak ifade edilmiştir.]

#### DİPNOT 8 - TİCARİ ALACAK VE BORÇLAR (Devamı)

31 Aralık 2009 ve 2008 tarihlerinde sona eren yıllarda şüpheli alacak karşılığının hareket tabloları aşağıdaki gibidir:

	2009	2008
1 Ocak itibarıyla bakiyeler	2.895.998	4.482.580
İlaveler	266.935	1.147.331
Tahsilatlar	(1.005.025)	(331.659)
Bağlı ortaklık satışı nedeniyle çıkış	-	(2.770.929)
Yabancı para çevrim farkları	(25.291)	368.675
<b>31 Aralık itibarıyla bakiyeler</b>	<b>2.132.617</b>	<b>2.895.998</b>
<b>Ticari borçlar</b>	<b>2009</b>	<b>2008</b>
Ticari borçlar	102.497.105	141.629.828
İlişkili taraflara ticari borçlar (Dipnot 26)	4.569.357	3.568.240
	107.066.462	145.198.068
Eksi: Vadeli alımlardan tahakkuk etmemiş finansman gideri	(65.690)	(896.610)
	<b>107.000.772</b>	<b>144.301.458</b>

#### DİPNOT 9 - DİĞER ALACAKLAR VE BORÇLAR

	2009	2008
<b>DİĞER KISA VADELİ ALACAKLAR</b>		
İlişkili taraflara verilen avanslar (Dipnot 26)(*)	7.193.088	7.193.088
Tahsil edilecek vergi ve diğer kesintiler (**)	4.652.473	8.822.600
Verilen avanslar	1.641.383	2.041.871
Verilen depozito ve teminatlar	29.964	159.310
Diğer	946.166	1.777.847
	<b>14.463.074</b>	<b>19.994.716</b>
<b>DİĞER UZUN VADELİ ALACAKLAR</b>		
Tahsil edilecek vergi ve diğer kesintiler (**)	12.509.797	8.674.996
Diğer	581.420	310.285
	<b>13.091.217</b>	<b>8.985.281</b>

## KORDSA GLOBAL ENDÜSTRİYEL İPLİK VE KORD BEZİ SANAYİ VE TİCARET A.Ş.

### 1 OCAK - 31 ARALIK 2009 HESAP DÖNEMİNE AİT KONSOLİDE FİNANSAL TABLOLARA İLİŞKİN AÇIKLAYICI DİPNOTLAR

[Tutarlar aksi belirtilmedikçe Türk Lirası ("TL") olarak ifade edilmiştir.]

#### DİPNOT 9 - DİĞER ALACAKLAR VE BORÇLAR (Devamı)

	2009	2008
<b>DİĞER KISA VADELİ BORÇLAR</b>		
Ödenecek vergi, resim ve harçlar	4.536.958	4.103.115
Personele borçlar	2.884.644	1.937.824
Alınan avanslar	695.332	3.475.949
Diğer	1.570.418	2.195.590
	<b>9.687.352</b>	<b>11.712.478</b>
<b>DİĞER UZUN VADELİ BORÇLAR</b>		
Ödenecek vergi, resim ve harçlar (***)	11.108.692	4.352.156
Diğer	-	673.833
	<b>11.108.692</b>	<b>5.025.989</b>

(\*) İlişkili taraflara verilen avanslar bakiyesi Advansa ile 2008 yılında imzalanan polyester çip tedarik sözleşmesi nedeniyle verilmiş olup, bu bakiye değerlemeye tabi tutulmamıştır. İlgili sözleşme 2 Şubat 2010 tarihinde karşılıklı mutabık kalınarak feshedilmiştir (Dipnot 29).

(\*\*) Tahsil edilecek vergi ve diğer kesintiler ağırlıklı olarak Kordsa Brezilya'nın geçmiş dönemlerde fazladan ödediği ve Federal Vergi Bürosu'ndan geri almaya hak kazandığı sosyal katkı ve diğer vergi alacaklarından oluşmaktadır.

(\*\*\*) Ödenecek vergi, resim ve harçlar Kordsa Brezilya'nın bir yıldan daha uzun vadede ödemekle yükümlü olduğu sosyal katkı ve diğer vergi borçlarından oluşmaktadır.

#### DİPNOT 10 - STOKLAR

	2009	2008
<b>DİĞER KISA VADELİ STOKLAR</b>		
Hammadde ve malzemeler	70.537.202	90.115.822
Yarı mamuller	27.524.581	18.902.160
Ara mamuller	6.653.888	52.524.689
Mamuller	68.565.677	98.715.367
Yedek parçalar	28.549.743	28.999.211
Diğer stoklar	11.342.371	6.334.880
	<b>213.173.462</b>	<b>295.592.129</b>
Eksi: Stok değer düşüklüğü karşılığı	(6.212.055)	(4.844.442)
	<b>206.961.407</b>	<b>290.747.687</b>

## KORDSA GLOBAL ENDÜSTRİYEL İPLİK VE KORD BEZİ SANAYİ VE TİCARET A.Ş.

### 1 OCAK - 31 ARALIK 2009 HESAP DÖNEMİNE AİT KONSOLİDE FİNANSAL TABLOLARA İLİŞKİN AÇIKLAYICI DİPNOTLAR

(Tutarlar aksi belirtilmedikçe Türk Lirası ("TL") olarak ifade edilmiştir.)

#### DİPNOT 10 - STOKLAR (Devamı)

31 Aralık 2009 ve 2008 sona eren yıllarda stok değer düşüklüğü karşılığının dağılımı aşağıdaki gibidir:

	2009	2008
Mamuller	3.012.182	2.726.375
Yedek parçalar	1.751.040	1.696.767
Hammadde ve malzemeler	1.448.833	407.806
Yarı ve ara mamuller	-	13.494
<b>31 Aralık itibariyle bakiyeler</b>	<b>6.212.055</b>	<b>4.844.442</b>

31 Aralık 2009 ve 2008 tarihlerinde sona eren yıllarda stok değer düşüklüğü karşılığının hareket tabloları aşağıdaki gibidir:

	2009	2008
1 Ocak itibariyle bakiyeler	4.844.442	5.217.728
İlaveler	6.327.208	2.026.879
İptaller	(5.649.300)	(3.385.019)
Bağlı ortaklık satışı nedeniyle çıkış	-	(185.490)
Yabancı para çevrim farkları	689.705	1.170.344
<b>31 Aralık itibariyle bakiyeler</b>	<b>6.212.055</b>	<b>4.844.442</b>

2009 yılı içinde satışların maliyetine giden stok değer düşüklüğü karşılığının net değeri 677.908 TL'dir (2008: 1.358.140 TL).

1 Ocak - 31 Aralık 2009 hesap döneminde satışların maliyeti içerisinde giderleştirilen stok maliyeti 475.815.102 TL'dir (2008: 563.668.159 TL).

## KORDSA GLOBAL ENDÜSTRİYEL İPLİK VE KORD BEZİ SANAYİ VE TİCARET A.Ş.

### 1 OCAK - 31 ARALIK 2009 HESAP DÖNEMİNE AİT KONSOLİDE FİNANSAL TABLOLARA İLİŞKİN AÇIKLAYICI DİPNOTLAR

(Tutarlar aksi belirtilmedikçe Türk Lirası ("TL") olarak ifade edilmiştir.)

#### DİPNOT 11 - MADDİ VARLIKLAR

Maddi varlıkların, 31 Aralık 2009 tarihinde sona eren yıla ait hareket tablosu aşağıdaki gibidir:

	1 Ocak 2009	İlaveler	Çıkışlar	Transferler	Yabancı para çevrim farkları	31 Aralık 2009
<b>Maliyet:</b>						
Arsa, yer altı ve yer üstü düzenlemeleri	75.815.858	1.679	-	529.026	4.194.658	80.541.221
Binalar	236.384.025	90.147	(2.442)	856.972	6.735.304	244.064.006
Makine, tesis ve cihazlar	1.040.163.198	11.963.570	(6.635.928)	23.897.940	62.196.282	1.113.585.062
Motorlu taşıtlar	4.358.021	57.698	(1.412.280)	-	320.869	3.324.308
Deminbaşlar	33.783.261	931.994	(420.343)	1.995.011	4.130.963	40.420.886
Yapılmakta olan yatırımlar ve sabit kıymet avansları	17.428.638	28.113.212	(156.655)	(27.278.949)	2.784.509	20.890.755
	<b>1.407.933.001</b>	<b>41.158.300</b>	<b>(8.627.648)</b>	<b>-</b>	<b>80.362.585</b>	<b>1.520.826.238</b>
<b>Birikmiş amortisman:</b>						
Yer altı ve yer üstü düzenlemeleri	20.335.443	1.361.657	-	-	1.589.942	23.287.042
Binalar	91.758.357	9.814.561	(930)	-	3.382.964	104.954.952
Makine, tesis ve cihazlar	600.621.011	37.008.313	(3.256.532)	-	39.957.977	674.330.769
Motorlu taşıtlar	3.334.375	315.888	(1.296.430)	-	251.825	2.605.658
Deminbaşlar	26.898.114	1.750.294	(407.996)	-	3.862.528	32.102.940
	<b>742.947.300</b>	<b>50.250.713</b>	<b>(4.961.888)</b>	<b>-</b>	<b>49.045.236</b>	<b>837.281.361</b>
<b>Net defter değeri</b>	<b>664.985.701</b>					<b>683.544.877</b>

**KORDSA GLOBAL ENDÜSTRİYEL İPLİK  
VE KORD BEZİ SANAYİ VE TİCARET A.Ş.**

**1 OCAK - 31 ARALIK 2009 HESAP DÖNEMİNE AİT  
KONSOLİDE FİNANSAL TABLOLARA İLİŞKİN AÇIKLAYICI DİPNOTLAR**

(Tutarlar aksi belirtilmedikçe Türk Lirası ("TL.") olarak ifade edilmiştir.)

**DİPNOT 11 - MADDİ VARLIKLAR (Devamı)**

Maddi varlıkların, 31 Aralık 2008 tarihinde sona eren yıla ait hareket tablosu aşağıdaki gibidir:

	Bağlı ortaklık satışı sebebiyle			
	1 Ocak 2008	İlaveler	Çıkışlar	31 Aralık 2008
<b>Maliyet:</b>				
Arsa, yer altı ve yer üstü düzenlemeleri	70.261.671	320.063	-	(29.775)
Bineler	227.834.331	1.554.437	(3.803.300)	(7.783.614)
Makine, tesis ve cihazlar	930.460.682	9.935.460	(10.938.097)	(10.013.183)
Motorlu taşıtlar	4.369.355	204.646	(747.600)	(33.484)
Demirbaşlar	30.571.828	1.475.554	(247.810)	(525.768)
Yapılmakta olan yatırımlar ve sabit kıymet avansları	15.562.895	31.473.360	(422.140)	(13.738)
	<b>1.279.060.762</b>	<b>44.963.520</b>	<b>(16.158.947)</b>	<b>(18.399.562)</b>
<b>Birikmiş amortisman:</b>				
Yer altı ve yer üstü düzenlemeleri	18.175.960	1.248.699	-	-
Bineler	85.076.105	8.566.344	(3.169.852)	(4.103.633)
Makine, tesis ve cihazlar	542.701.636	29.443.977	(8.187.261)	(9.215.178)
Motorlu taşıtlar	2.967.637	684.304	(591.997)	(33.484)
Demirbaşlar	24.339.012	1.719.754	(247.810)	(525.768)
	<b>673.260.350</b>	<b>41.663.078</b>	<b>(12.196.920)</b>	<b>(13.878.063)</b>
<b>Net defter değeri</b>	<b>605.800.412</b>			<b>664.985.701</b>

**KORDSA GLOBAL ENDÜSTRİYEL İPLİK  
VE KORD BEZİ SANAYİ VE TİCARET A.Ş.**

**1 OCAK - 31 ARALIK 2009 HESAP DÖNEMİNE AİT  
KONSOLİDE FİNANSAL TABLOLARA İLİŞKİN AÇIKLAYICI DİPNOTLAR**

(Tutarlar aksi belirtilmedikçe Türk Lirası ("TL.") olarak ifade edilmiştir.)

**DİPNOT 11 - MADDİ VARLIKLAR (Devamı)**

Cari dönem amortisman giderlerinin 46.537.694 TL'si (2008: 40.671.356 TL) satılan malın maliyetine, 1.798.070 TL'si (2008: 281.536 TL) araştırma geliştirme giderlerine, 3.015.275 TL'si (2008: 3.088.672 TL) genel yönetim giderlerine dahil edilmiştir.

Maddi varlıklar üzerinde 49.239.683 TL (2008: 45.096.677 TL) tutarında ipotek bulunmaktadır.

Finansal kiralama ile edinilen maddi varlıklar	2009	2008
Maliyet	285.768	3.348.592
Birikmiş amortisman	(256.597)	(651.350)
<b>Net defter değeri</b>	<b>29.171</b>	<b>2.697.242</b>

Grup'un bağlı ortaklıklarından Interkordsa, finansal kiralama yoluyla elinde tuttuğu maddi varlıkları satın almıştır.

**DİPNOT 12 - MADDİ OLMAYAN VARLIKLAR**

	1 Ocak 2009	İlaveler	Yabancı para çevrim farkları	31 Aralık 2009
<b>Maliyet:</b>				
Haklar	50.335	-	-	50.335
Teknoloji lisansları	21.000.232	48.330	618.985	21.667.547
Bilgisayar yazılımları	11.188.747	776.829	532.600	12.498.176
Müşteri ilişkileri	659.479	-	-	659.479
Diğer maddi olmayan duran varlıklar	1.078.158	-	-	1.078.158
	<b>33.976.951</b>	<b>825.159</b>	<b>1.151.585</b>	<b>35.953.695</b>
<b>Birikmiş İtfa Payı:</b>				
Haklar	50.335	-	-	50.335
Teknoloji lisansları	17.345.240	406.061	130.926	17.882.227
Bilgisayar yazılımları	9.436.531	661.208	403.425	10.501.164
Diğer maddi olmayan duran varlıklar	1.020.006	33.057	-	1.053.063
	<b>27.852.112</b>	<b>1.100.326</b>	<b>534.351</b>	<b>29.486.789</b>
<b>Net defter değeri</b>	<b>6.124.839</b>			<b>6.466.906</b>

## KORDSA GLOBAL ENDÜSTRİYEL İPLİK VE KORD BEZİ SANAYİ VE TİCARET A.Ş.

### 1 OCAK - 31 ARALIK 2009 HESAP DÖNEMİNE AİT KONSOLİDE FİNANSAL TABLOLARA İLİŞKİN AÇIKLAYICI DİPNOTLAR

[Tutarlar aksi belirtilmedikçe Türk Lirası ("TL") olarak ifade edilmiştir.]

#### DİPNOT 12 - MADDİ OLMAYAN VARLIKLAR (Devamı)

	1 Ocak 2008	İlaveler	Yabancı para çevrim farkları	31 Aralık 2008
<b>Maliyet:</b>				
Haklar	50.335	-	-	50.335
Teknoloji lisansları	19.079.480	102.852	1.817.900	21.000.232
Bilgisayar yazılımları	8.801.323	1.627.392	760.032	11.188.747
Müşteri ilişkileri	659.479	-	-	659.479
Diğer maddi olmayan duran varlıklar	1.078.158	-	-	1.078.158
	<b>29.668.775</b>	<b>1.730.244</b>	<b>2.577.932</b>	<b>33.976.951</b>
<b>Birikmiş İtfa Payı:</b>				
Haklar	50.335	-	-	50.335
Teknoloji lisansları	15.888.491	402.708	1.054.041	17.345.240
Bilgisayar yazılımları	7.242.585	1.891.279	302.667	9.436.531
Diğer maddi olmayan duran varlıklar	935.507	84.499	-	1.020.006
	<b>24.116.918</b>	<b>2.378.486</b>	<b>1.356.708</b>	<b>27.852.112</b>
<b>Net defter değeri</b>	<b>5.551.857</b>			<b>6.124.839</b>

#### DİPNOT 13 - ŞEREFİYE

31 Aralık 2009 tarihi itibarıyla net defter değeri 45.595.167 TL (2008: 45.595.167 TL) tutarındaki şerefiyenin 42.570.007 TL'si (2008: 42.570.007 TL) Dusa Endüstriyel İplik ve Sanayi ve Ticaret A.Ş. ile 30 Eylül 1999 tarihinde gerçekleşen birleşme sonucunda, 3.025.160 TL'si (2008: 3.025.160 TL) PT Indo Kordsa Grubu'nun 22 Aralık 2006 tarihinde gerçekleşen satın alımı sonucunda oluşmuştur.

Dipnot 2.5'te Grup'un şerefiyenin değer düşüklüğünün değerlendirilmesi detaylı bir şekilde anlatılmıştır ve 31 Aralık 2009 ve 2008 tarihleri itibarıyla 45.595.167 TL tutarındaki şerefiyenin kayıtlı değerinde herhangi bir değişiklik tespit edilmemiştir.

#### DİPNOT 14 - DEVLET TEŞVİK VE YARDIMLARI

	2009	2008
Devlet teşvikleri	2.660.146	2.858.487

Devlet teşvikleri Interkordsa GmbH'nin sabit kıymet alımı ile ilgili almış olduğu teşviklerdir.

## KORDSA GLOBAL ENDÜSTRİYEL İPLİK VE KORD BEZİ SANAYİ VE TİCARET A.Ş.

### 1 OCAK - 31 ARALIK 2009 HESAP DÖNEMİNE AİT KONSOLİDE FİNANSAL TABLOLARA İLİŞKİN AÇIKLAYICI DİPNOTLAR

[Tutarlar aksi belirtilmedikçe Türk Lirası ("TL") olarak ifade edilmiştir.]

#### DİPNOT 15 - TAAHHUTLER, KOŞULLU VARLIKLAR VE YÜKÜMLÜLÜKLER

Grup yönetiminin herhangi bir önemli zarar ya da borcu öngörmediği, verilen ve alınan teminatlar aşağıda görüldüğü gibidir:

	2009	2008
<b>a) Verilen teminatlar:</b>		
Uzun vadeli krediler için verilen taahhüt bonoları	46.935.625	42.040.928
Teminat mektupları	19.951.399	24.526.446
Makine ve teçhizat için verilen teminatlar	21.969.629	21.474.365
Akreditifler	17.302.880	18.340.723
Taahhütler	245.857	212.025
Bankalara verilen teminatlar	2.891.576	66.606
Verilen ipotekler	49.239.683	45.096.677
	<b>158.536.649</b>	<b>151.757.770</b>
<b>b) Alınan teminatlar:</b>		
Alınan ipotekler	5.000.000	5.000.000
Teminat mektupları	1.151.015	1.157.575
Akreditifler	340.538	1.538.306
Teminat olarak alınan çek ve senetler	1.721.410	747.258
	<b>8.212.963</b>	<b>8.443.139</b>
<b>c) Şirket tarafından verilen teminat, rehin ve ipotekler ("TRİ"):</b>		
A.Kendi tüzel kişiliği adına vermiş olduğu TRİ'lerin toplam tutarı	158.536.649	151.757.770
B.Tam konsolidasyon kapsamına dahil edilen bağlı ortaklıklar lehine vermiş olduğu TRİ'lerin toplam tutarı	64.461.008	61.445.769
	<b>222.997.657</b>	<b>213.203.539</b>

## KORDSA GLOBAL ENDÜSTRİYEL İPLİK VE KORD BEZİ SANAYİ VE TİCARET A.Ş.

### 1 OCAK - 31 ARALIK 2009 HESAP DÖNEMİNE AİT KONSOLİDE FİNANSAL TABLOLARA İLİŞKİN AÇIKLAYICI DİPNOTLAR

[Tutarlar aksi belirtilmedikçe Türk Lirası ("TL") olarak ifade edilmiştir.]

#### DİPNOT 15 - TAAHHUTLER, KOŞULLU VARLIKLAR VE YÜKÜMLÜLÜKLER (Devamı)

- i) Grup, 1 Ocak - 31 Aralık 2008 hesap dönemine ait konsolide finansal tablolarının hazırlanması sırasında Kordsa Global İzmit muhasebe servisinden bir şahsın şirket varlıklarını suistimal ederek Grup'u zarara uğrattığını tespit etmiş ve zimmetine geçirdiği paraların tahsili amacıyla, fazlaya ait talep ve dava hakkı saklı kalmak kaydı ile 4.000.000 TL talep tutarıyla gerekli yasal takibatı devam ettirmektedir.
- ii) Grup'un bağlı ortaklıklarından PT Indo Kordsa Polyester'e, 2008 yılı içerisinde vergi otoriteleri tarafından inceleme yapılmış ve inceleme sonucunda 2.4 milyon ABD Doları tutarında vergi ziyayı tebliğ edilmiştir. Söz konusu tutara itiraz edilmiş olup bu tutarın yarısının 2009 yılı Haziran ayı sonuna kadar ödenmesine karar verilmiştir. 31 Aralık 2008 itibarıyla yapılmış toplam ödeme yaklaşık 800 bin ABD Doları'dır. Bu ödeme peşin ödenen vergi kalemleri içerisinde muhasebeleştirilmiştir. Konsolide finansal tabloların hazırlandığı tarih itibarıyla itirazın henüz sonuçlanmamış olması nedeniyle Grup'un mevcut hukuki veya geçerli bir yükümlülüğü bulunmamaktadır. Buna ek olarak Grup muhtemel bir yükümlülüğün oluşacağını beklememektedir. Bu sebeple Grup, bu tutar ile ilgili olarak konsolide finansal tablolarda herhangi bir karşılık ayırmamıştır.
- iii) Grup'un bağlı ortaklıklarından Kordsa Arjantin 2003 yılı içerisinde Arjantin Tekstil İşçileri Sendikası ile ortak bir toplu iş sözleşmesi yapmış ancak bu sözleşme Arjantin Tekstil İşçileri Sendikası tarafından feshedilmiştir. Kordsa Arjantin bu sözleşmenin iptaline karşı dava açmış ancak 2008 yılı içerisinde dava reddedilmiştir. Davanın reddi sonrasında sözleşmeye dahil olan 29 işçi tarafından Kordsa Arjantin'den ücret farkı ödenmesi talebinde bulunulmuştur. Kordsa Arjantin'in toplam yükümlülüğü 750 bin ABD Doları olarak hesaplanmıştır (anapara ve faiz dahil). Kordsa Arjantin bu durumda olan başka işçilerinin de dava açması durumunda fazladan 130 bin ABD doları yükümlülükle daha karşı karşıya kalabilir. Grup avukatların görüşleri bu davanın Grup aleyhine sonuçlanması olasılığının çok düşük olduğunu belirttiği için Grup, bu tutar ile ilgili olarak konsolide finansal tablolarda herhangi bir karşılık ayırmamıştır.
- iv) Grup'un bağlı ortaklıklarından Kordsa Arjantin'e 2009 yılı içinde toplam riski 480 bin ABD Doları olan: iş kazaları, işten çıkarma ve tazminat konularıyla ilgili 3 tane dava açılmıştır. Grup avukatların görüşleri bu davanın sonucunun belirsiz olması yönünde olduğundan Grup, bu tutar ile ilgili olarak konsolide finansal tablolarda herhangi bir karşılık ayırmamıştır.

## KORDSA GLOBAL ENDÜSTRİYEL İPLİK VE KORD BEZİ SANAYİ VE TİCARET A.Ş.

### 1 OCAK - 31 ARALIK 2009 HESAP DÖNEMİNE AİT KONSOLİDE FİNANSAL TABLOLARA İLİŞKİN AÇIKLAYICI DİPNOTLAR

[Tutarlar aksi belirtilmedikçe Türk Lirası ("TL") olarak ifade edilmiştir.]

#### DİPNOT 16 - ÇALIŞANLARA SAĞLANAN FAYDALAR

	2009	2008
Kıdem tazminatı karşılığı	15.558.717	15.103.832
Çalışanlara sağlanan emeklilik fayda karşılığı	1.575.435	868.717
	<b>17.134.152</b>	<b>15.972.549</b>

#### Kıdem tazminatı karşılığı

Kıdem tazminatı karşılığı aşağıdaki açıklamalar çerçevesinde ayrılmaktadır.

Türk İş Kanunu'na göre, Grup bir senesini doldurmuş olan ve Grup'la ilişkisi kesilen veya emekli olan, 25 hizmet (kadınlarda 20) yılını dolduran ve emekliliğini kazanan (kadınlar için 58 yaşında, erkekler için 60 yaşında), askere çağrılan veya vefat eden personeli için kıdem tazminatı ödemekle mükelleftir. 23 Mayıs 2002'deki mevzuat değişikliğinden sonra emeklilikten önceki hizmet süresine ilişkin bazı geçiş süreci maddeleri çıkartılmıştır. Ödenecek tazminat her hizmet yılı için bir aylık maaş kadardır ve bu tutar 31 Aralık 2009 tarihi itibarıyla 2.365 TL (2008: 2.173 TL) ile sınırlanmıştır.

Kıdem tazminatı yükümlülüğü yasal olarak herhangi bir fonlamaya tabi değildir ve herhangi bir fonlama şartı bulunmamaktadır.

Kıdem tazminatı karşılığı çalışanların emekliliği halinde ödenmesi gerekecek muhtemel yükümlülüğün bugünkü değerinin tahminiyle hesaplanır.

UMS 19 "Çalışanlara Sağlanan Faydalar" kıdem tazminatı karşılığını tahmin etmek için aktüer değerlendirme yöntemlerinin geliştirilmesini öngörmektedir. Buna göre toplam yükümlülüğün hesaplanmasında aşağıda yer alan aktüer öngörüler kullanılmıştır:

	2009	2008
İskonto oranı (%)	5,92	6,26
Emeklilik olasılığı (%)	100,00	100,00

Temel varsayım, her yıllık hizmet için belirlenen tavan karşılığının enflasyon ile orantılı olarak artmasıdır. Böylece uygulanan iskonto oranı enflasyonun beklenen etkilerinden arındırılmış gerçek oranı gösterir. Grup'un kıdem tazminatı karşılığı, kıdem tazminatı tavanı her altı ayda bir ayarlandığı için 1 Ocak 2010 tarihinden itibaren geçerli olan 2.427 TL (1 Ocak 2009: 2.260 TL) üzerinden hesaplanmaktadır.

## KORDSA GLOBAL ENDÜSTRİYEL İPLİK VE KORD BEZİ SANAYİ VE TİCARET A.Ş.

### 1 OCAK - 31 ARALIK 2009 HESAP DÖNEMİNE AİT KONSOLİDE FİNANSAL TABLOLARA İLİŞKİN AÇIKLAYICI DİPNOTLAR

[Tutarlar aksi belirtilmedikçe Türk Lirası ("TL") olarak ifade edilmiştir.]

#### DİPNOT 16 - ÇALIŞANLARA SAĞLANAN FAYDALAR (Devamı)

Kidem tazminatı karşılığının yıl içindeki hareketleri aşağıdaki gibidir:

	2009	2008
1 Ocak itibarıyla bakiyeler	15.103.832	15.208.396
Yıl içindeki ilaveler	3.320.294	3.107.516
Yıl içindeki ödemeler	(3.100.516)	(2.033.058)
Bağlı ortaklık satışı nedeniyle çıkış	-	(689.688)
Aktüeryal kayıp/(kazanç)	235.107	(489.334)
<b>31 Aralık itibarıyla bakiyeler</b>	<b>15.558.717</b>	<b>15.103.832</b>

#### Çalışanlara sağlanan emeklilik fayda karşılığı

Çalışanlara sağlanan emeklilik fayda karşılığı Endonezya ve Tayland'daki Bağlı Ortaklıkların çalışanlarına gelecekte ödemeyi beklediği yükümlülüğün bugünkü değeridir. Bu karşılıkların belirlenmesinde bağımsız aktüer varsayımları ve "öngörülen birim kredi yöntemi" kullanılmıştır.

Bağlı Ortaklıkların bulunduğu ülkelerdeki kurallara göre çalışanlar için çalışma süreleri ile orantılı olarak değişen emeklilik fayda karşılığı ayrılmaktadır. Çalışma süreleri ve ödenmesi gereken ücret karşılıkları aşağıdaki tabloda yer almaktadır:

Çalışma süresi	Ödenmesi gereken ücret karşılığı
120 gün- 1 yıl arası	30 gün
1 yıl- 3 yıl arası	90 gün
3 yıl- 6 yıl arası	180 gün
6 yıl- 10 yıl arası	240 gün
10 yıl ve üzeri	300 gün

Çalışanlara sağlanan emeklilik fayda karşılığı bağımsız bir firma tarafından şirket çalışanlarının yaş, çalışma süresi, emeklilik yaşı, şirketteki işten ayrılma oranı, maaş artış oranı, enflasyon oranı gibi değişkenler göz önünde bulundurularak hesaplanmaktadır. Her yıl yeniden yapılan hesaplama göre ayrılan karşılık tutarında yapılması gereken düzeltme, çalışanların beklenen ortalama çalışma süresi göz önünde bulundurularak ilgili döneme düşen kısmı gelir veya gider olarak konsolide gelir tablosuna yansıtılmaktadır.

## KORDSA GLOBAL ENDÜSTRİYEL İPLİK VE KORD BEZİ SANAYİ VE TİCARET A.Ş.

### 1 OCAK - 31 ARALIK 2009 HESAP DÖNEMİNE AİT KONSOLİDE FİNANSAL TABLOLARA İLİŞKİN AÇIKLAYICI DİPNOTLAR

[Tutarlar aksi belirtilmedikçe Türk Lirası ("TL") olarak ifade edilmiştir.]

#### DİPNOT 16 - ÇALIŞANLARA SAĞLANAN FAYDALAR (Devamı)

Çalışanlara sağlanan emeklilik fayda karşılığının yıl içindeki hareketleri aşağıdaki gibidir:

	2009	2008
1 Ocak itibarıyla bakiyeler	868.717	891.297
Dönem içindeki ilaveler	603.945	-
Dönem içindeki ödemeler	(4.729)	(189.719)
Yabancı para çevrim farkları	107.502	167.139
<b>31 Aralık itibarıyla bakiyeler</b>	<b>1.575.435</b>	<b>868.717</b>

#### DİPNOT 17 - DİĞER VARLIK VE YÜKÜMLÜLÜKLER

	2009	2008
<b>Diğer cari varlıklar</b>		
Peşin ödenen vergi ve fonlar (*)	7.355.341	13.325.967
İadesi talep edilen KDV	5.907.616	5.768.556
Peşin ödenen giderler	3.429.707	4.019.139
Devreden KDV	577.360	1.084.339
Personel avansları	516.098	254.887
Sigorta hasar gelirleri	11.069	180.676
Diğer	651.882	123.028
	<b>18.449.073</b>	<b>24.756.592</b>

	2009	2008
<b>Diğer cari olmayan varlıklar</b>		
Ertelenen finansman gideri	647.300	707.605
Diğer	360.244	382.265
	<b>1.007.544</b>	<b>1.089.870</b>



## KORDSA GLOBAL ENDÜSTRİYEL İPLİK VE KORD BEZİ SANAYİ VE TİCARET A.Ş.

### 1 OCAK - 31 ARALIK 2009 HESAP DÖNEMİNE AİT KONSOLİDE FİNANSAL TABLOLARA İLİŞKİN AÇIKLAYICI DİPNOTLAR

[Tutarlar aksi belirtilmedikçe Türk Lirası ("TL") olarak ifade edilmiştir.]

#### DİPNOT 17 - DİĞER VARLIK VE YÜKÜMLÜLÜKLER (Devamı)

	2009	2008
<b>Diğer cari yükümlülükler</b>		
Personel izin karşılığı	4.723.437	3.203.474
Personel prim tahakkukları	3.342.546	3.690.282
Diğer vergi tahakkukları (*)	2.078.154	3.309.494
Çalışanların fayda planı yükümlülükleri (**)	2.315.616	3.325.638
Satış indirim ve komisyon tahakkukları [****]	1.362.584	2.528.327
Personel ücret tahakkukları	604.158	1.307.961
Servis sözleşmesi iptalinden doğan yükümlülük [***]	-	1.306.389
Diğer	6.957.547	7.767.483
	<b>21.384.042</b>	<b>26.439.048</b>

[\*] Diğer vergi tahakkukları esas olarak Grup'un yurtdışındaki Bağlı Ortaklıklar'na ait ihracat vergileri, çevre temizlik, güvenlik ve sair vergi yükümlülüklerinden oluşmaktadır.

[\*\*] Grup, Kuzey Amerika coğrafi bölgesindeki çalışanlarına, "Capital Contribution Plan" adı altında tazminata katkı paylı (prim ödemeli) bir kar paylaşım planı uygulamaktadır. Buna göre Grup, çalışanlarının hesabına toplam katkının %5'i olan kısmı senelik olarak yatırmakta ve çalışanlar da üç iş yılını doldurduktan sonra bu katkıyı almaya hak kazanmaktadırlar.

Bununla birlikte, Kuzey Amerika'daki çalışanlara 401(k) adı altında başka bir plan daha uygulanmaktadır. Bu plana göre, plana katılmayı seçen Grup çalışanları aylık ücretlerinin %5'ine kadar olan kısmını plana dahil edebilmekte ve Grup da bu katkıyla örtüşecek prim tutarında katkıda bulunmaktadır.

[\*\*\*] Servis sözleşmesi iptalinden doğan yükümlülük, Grup'un Brezilya'da yerleşik Bağlı Ortaklığı'nın servis sağlayıcısı olan şirketle sözleşme yenilememesi halinde ödemekle yükümlü olduğu sabit bir tutar ile ilgili sözleşme gereği kendisine fatura edilen servis bedellerinin %50'sinin toplamıyla hesaplanan tutardır.

[\*\*\*\*] Satış indirim ve komisyon tahakkukları, bilanço tarihi itibarıyla tahakkuk etmiş olan iskonto ve aracı komisyonlardan oluşmaktadır.

Personel izin karşılığı hareket tablosu aşağıdaki gibidir:

	2009	2008
1 Ocak itibarıyla bakiyeler	3.203.474	3.771.716
Yıl içindeki ilaveler	3.187.428	2.924.836
Yıl içindeki çıkışlar	(3.391.985)	(3.913.323)
Yabancı para çevrim farkları	1.724.520	420.245
<b>31 Aralık itibarıyla bakiyeler</b>	<b>4.723.437</b>	<b>3.203.474</b>

## KORDSA GLOBAL ENDÜSTRİYEL İPLİK VE KORD BEZİ SANAYİ VE TİCARET A.Ş.

### 1 OCAK - 31 ARALIK 2009 HESAP DÖNEMİNE AİT KONSOLİDE FİNANSAL TABLOLARA İLİŞKİN AÇIKLAYICI DİPNOTLAR

[Tutarlar aksi belirtilmedikçe Türk Lirası ("TL") olarak ifade edilmiştir.]

#### DİPNOT 17 - DİĞER VARLIK VE YÜKÜMLÜLÜKLER (Devamı)

	2009	2008
<b>Diğer cari olmayan yükümlülükler</b>		
Gelecek yıllara ait gelirler	-	6.466

#### DİPNOT 18 - ÖZKAYNAKLAR

##### Ödenmiş Sermaye

Şirket'in onaylanmış ve çıkarılmış sermayesi her biri 1 Kr kayıtlı nominal bedeldeki 19.452.907.600 adet (2008: 19.452.907.600 adet) hisseden oluşmaktadır. Tüm hisseler ödenmiş olup herhangi bir imtiyazlı hisse senedi bulunmamaktadır. Şirket'in 31 Aralık 2009 ve 2008 tarihlerindeki hissedarları ve sermaye içindeki payları tarihi değerlerle aşağıdaki gibidir:

	2009	Ortaklık Payı (%)	2008	Ortaklık Payı (%)
Hacı Ömer Sabancı Holding A.Ş.	177.233.427	91	177.233.427	91
Tursa Sabancı Turizm ve Yatırım İşletmeleri A.Ş.	1.516	<1	1.516	<1
Teknosa İç ve Dış Tic. A.Ş.	1.357	<1	1.357	<1
Exsa Export Sanayi Mamülleri Satış ve Araştırma A.Ş.	327	<1	327	<1
Temsa Global Sanayi ve Ticaret A.Ş.	52	<1	52	<1
Diğer (Halka açık kısım ve Takasbank)	17.292.397	9	17.292.397	9
<b>Ödenmiş sermaye toplamı</b>	<b>194.529.076</b>		<b>194.529.076</b>	

##### Hisse senetleri ihraç primleri

Konsolide finansal tablolarda yer alan hisse senetleri ihraç primleri, Şirket'in ilk kuruluşundan sonraki sermaye artışlarında ihraç edilen hisse senetlerinin nominal değerinin üzerinde bir bedelle ihraç edilmeleri sonucu, ihraç bedeli ile nominal değeri arasındaki farktan oluşmaktadır. Söz konusu farklar, Mayıs 2006'da yapılan sermaye artışında 102.684.000 TL ve Haziran 2006'da yapılan sermaye artışında 4.551.000 TL olarak gerçekleşmiştir.

Kordsa Türkiye'nin 29 Kasım 2006 tarihinde yapılan Olağanüstü Genel Kurul toplantısında Kordsa Global'in 30 Haziran 2006 tarihi itibarıyla mevcut aktiflerinin ve pasiflerinin bir kül halinde Kordsa Türkiye tarafından devir alınmak suretiyle birleştirilmesi sonrasında Kordsa Türkiye'ye ait 57.736 TL'lik hisse senedi ihraç primi de artış olarak muhasebeleştirilmiştir.

## KORDSA GLOBAL ENDÜSTRİYEL İPLİK VE KORD BEZİ SANAYİ VE TİCARET A.Ş.

### 1 OCAK - 31 ARALIK 2009 HESAP DÖNEMİNE AİT KONSOLİDE FİNANSAL TABLOLARA İLİŞKİN AÇIKLAYICI DİPNOTLAR

[Tutarlar aksi belirtilmedikçe Türk Lirası ("TL") olarak ifade edilmiştir.]

#### DİPNOT 18 - ÖZKAYNAKLAR (Devamı)

##### Kardan Ayrılan Kısıtlanmış Yedekler

31 Aralık 2009 tarihi itibarıyla kardan ayrılan kısıtlanmış yedekler 11.548.978 TL (31 Aralık 2008: 11.240.678 TL) tutarındaki yasal yedeklerden oluşmaktadır.

Türk Ticaret Kanunu'na göre, yasal yedekler birinci ve ikinci tertip yasal yedekler olmak üzere ikiye ayrılır. Türk Ticaret Kanunu'na göre birinci tertip yasal yedekler, şirketin ödenmiş sermayesinin %20'sine ulaşıncaya kadar, kanuni net karın %5'i olarak ayrılır. İkinci tertip yasal yedekler ise ödenmiş sermayenin %5'ini aşan dağıtılan karın %10'udur. Türk Ticaret Kanunu'na göre, yasal yedekler ödenmiş sermayenin %50'sini geçmediği sürece sadece zararları netleştirmek için kullanılabilir, bunun dışında herhangi bir şekilde kullanılması mümkün değildir.

SPK'nın 1 Ocak 2008 tarihine kadar geçerli olan gereklilikleri uyarınca enflasyona göre düzeltilen ilk finansal tablo denkleştirme işleminde ortaya çıkan ve "geçmiş yıllar zararı"nda izlenen tutarın, SPK'nın kar dağıtımına ilişkin düzenlemeleri çerçevesinde, enflasyona göre düzeltilmiş finansal tablolara göre dağıtılabilecek kar rakamı bulunurken indirim kalemi olarak dikkate alınmaktaydı. Bununla birlikte, "geçmiş yıllar zararı"nda izlenen söz konusu tutar, varsa dönem karı ve dağıtılmamış geçmiş yıl karları, kalan zarar miktarının ise sırasıyla olağanüstü yedek akçeler, yasal yedek akçeler, özkaynak kalemlerinin enflasyon muhasebesine göre düzeltilmesinden kaynaklanan sermaye yedeklerinden mahsup edilmesi mümkün bulunmaktaydı.

Yine 1 Ocak 2008 tarihine kadar geçerli olan uygulama uyarınca enflasyona göre düzeltilen ilk finansal tablo düzenlenmesi sonucunda özkaynak kalemlerinden "Sermaye, Emisyon Primi, Yasal Yedekler, Statü Yedekleri, Özel Yedekler ve Olağanüstü Yedek" kalemlerine bilançoda kayıtlı değerleri ile yer verilmekte ve bu hesap kalemlerinin düzeltilmiş değerleri toplu halde özkaynak grubu içinde "özsermaye enflasyon düzeltmesi farkları" hesabında yer almaktaydı. Tüm özkaynak kalemlerine ilişkin "özsermaye enflasyon düzeltmesi farkları" sadece bedelsiz sermaye artırımını veya zarar mahsubunda, olağanüstü yedeklerin kayıtlı değerleri ise, bedelsiz sermaye artırımını; nakit kar dağıtımını ya da zarar mahsubunda kullanılabilmekteydi.

1 Ocak 2008 itibarıyla yürürlüğe giren Seri: XI No: 29 sayılı tebliğ ve ona açıklama getiren SPK duyurularına göre "Ödenmiş Sermaye", "Kardan Ayrılan Kısıtlanmış Yedekler" ve "Hisse Senedi İhraç Primleri"nin yasal kayıtlardaki tutarları üzerinden gösterilmesi gerekmektedir. Söz konusu tebliğin uygulanması esnasında değerlemelerde çıkan farklılıkların (enflasyon düzeltmesinden kaynaklanan farklılıklar gibi):

- "Ödenmiş Sermaye"den kaynaklanmaktaysa ve henüz sermayeye ilave edilmemişse, "Ödenmiş Sermaye" kaleminden sonra gelmek üzere açılacak "Sermaye Düzeltmesi Farkları" kalemiyle;
- "Kardan Ayrılan Kısıtlanmış Yedekler" ve "Hisse Senedi İhraç Primleri"nden kaynaklanmakta ve henüz kar dağıtımını veya sermaye artırımına konu olmamışsa "Geçmiş Yıllar Kar/Zararıyla",

ilişkilendirilmesi gerekmektedir. Diğer özkaynak kalemleri ise SPK Finansal Raporlama Standartları çerçevesinde değerlendirilen tutarları ile gösterilmektedir.

Sermaye düzeltmesi farklarının sermayeye eklenmek dışında bir kullanımı yoktur.

## KORDSA GLOBAL ENDÜSTRİYEL İPLİK VE KORD BEZİ SANAYİ VE TİCARET A.Ş.

### 1 OCAK - 31 ARALIK 2009 HESAP DÖNEMİNE AİT KONSOLİDE FİNANSAL TABLOLARA İLİŞKİN AÇIKLAYICI DİPNOTLAR

[Tutarlar aksi belirtilmedikçe Türk Lirası ("TL") olarak ifade edilmiştir.]

#### DİPNOT 18 - ÖZKAYNAKLAR (Devamı)

Sermaye Piyasası Kurulu'nun 27 Ocak 2010 tarih ve O2/51 sayılı kararı gereğince 2009 yılı faaliyetlerinden elde edilen karların dağıtım esasları ile ilgili olarak payları borsada işlem gören anonim ortaklıklar için, asgari kar dağıtım oranı zorunluluğu uygulanmayacaktır. Buna göre bu dağıtımın şirketlerin genel kurullarında alacakları karara bağlı olarak nakit ya da temettünün sermayeye eklenmesi suretiyle ihraç edilecek payların bedelsiz olarak ortaklara dağıtılmasına ya da belli oranda nakit, belli oranda bedelsiz pay dağıtılması suretiyle gerçekleştirilebilmesine; belirlenecek birinci temettü tutarının mevcut ödenmiş/çıkarılmış sermayelerinin %5'inden az olması durumunda, söz konusu tutarın dağıtılmadan ortaklık bünyesinde bırakılabilmesine imkan verilmiş ancak bir önceki döneme ilişkin temettü dağıtımını gerçekleştirilmeden sermaye artırımını yapan ve bu nedenle payları "eski" ve "yeni" şeklinde ayrılan anonim ortaklıklardan, 2007 yılı faaliyetleri sonucunda elde ettikleri dönem karından temettü dağıtacaklarını, hesaplayacakları birinci temettüyü nakden dağıtılabilecekleri zorunluluğu getirilmiştir.

Ayrıca, 25 Şubat 2005 tarih 7/242 sayılı SPK kararı uyarınca; SPK düzenlemelerine göre bulunan net dağıtılabilecek kar üzerinden SPK'nın asgari kar dağıtım zorunluluğuna ilişkin düzenlemeleri uyarınca hesaplanan kar dağıtım tutarının, tamamının yasal kayıtlarda yer alan dağıtılabilecek kardan karşılanabilmesi durumunda, bu tutarın tamamı, karşılanmaması durumunda ise yasal kayıtlarda yer alan net dağıtılabilecek karın tamamı dağıtılacaktır. SPK düzenlemelerine göre hazırlanan finansal tablolarda veya yasal kayıtların herhangi birinde dönem zararı olması durumunda ise kar dağıtımını yapılmayacaktır.

Tüm özkaynak kalemlerine ilişkin "özkaynak enflasyon düzeltmesi farkları" sadece bedelsiz sermaye artırımını veya zarar mahsubunda, olağanüstü yedeklerin kayıtlı değerleri ise, bedelsiz sermaye artırımını; nakit kar dağıtımını ya da zarar mahsubunda kullanılabilecektir.

Yukarıdaki hususa göre Grup'un Seri XI No:29 sayılı Tebliğ'e göre kar dağıtımında baz alınacak özkaynak tablosu aşağıdaki gibidir:

	2009	2008
Ödenmiş sermaye	194.529.076	194.529.076
Hissedarların sermaye katkısı	491.623.822	491.623.822
Hisse senetleri ihraç primleri	62.052.736	62.052.736
Finansal varlıklar ve değer artış fonu	(229.332)	(32.498)
Kardan ayrılan kısıtlanmış yedekler	11.548.978	11.240.678
Net dönem karı	35.439.407	40.985.639
Geçmiş yıllar zararları	(38.027.270)	(78.704.609)
<b>Kar dağıtımına esas olan toplam özkaynaklar</b>	<b>756.937.417</b>	<b>721.694.844</b>
Yabancı para çevrim farkları	(18.240.555)	(38.308.177)
<b>Konsolide finansal tablolara göre ana ortaklığa ait özkaynaklar</b>	<b>738.696.862</b>	<b>683.386.667</b>

## KORDSA GLOBAL ENDÜSTRİYEL İPLİK VE KORD BEZİ SANAYİ VE TİCARET A.Ş.

### 1 OCAK - 31 ARALIK 2009 HESAP DÖNEMİNE AİT KONSOLİDE FİNANSAL TABLOLARA İLİŞKİN AÇIKLAYICI DİPNOTLAR

[Tutarlar aksi belirtilmedikçe Türk Lirası ("TL") olarak ifade edilmiştir.]

#### DİPNOT 19 - SATIŞLAR VE SATIŞLARIN MALİYETİ

	2009	2008
Satış gelirleri (Brüt)	1.024.659.674	1.151.673.506
Satışlardan iadeler (-)	(1.024.424)	(1.901.769)
Satışlardan iskontolar (-)	(1.369.573)	(5.587.918)
Satışlardan diğer indirimler (-)	(7.391.563)	(4.169.993)
<b>Satış Gelirleri (Net)</b>	<b>1.014.874.114</b>	<b>1.140.013.826</b>
Satışların Maliyeti (-)	(866.518.751)	(941.191.008)
<b>Brüt Esas Faaliyet Karı</b>	<b>148.355.363</b>	<b>198.822.818</b>

#### DİPNOT 20 - NİTELİKLERİNE GÖRE GİDERLER

	2009	2008
Hammadde ve malzeme giderleri	475.815.102	563.668.159
Personel giderleri	162.374.480	162.206.345
Enerji giderleri	99.704.530	101.261.827
Amortisman giderleri	51.351.039	44.041.564
Çalışılmayan dönem giderleri	32.662.074	3.477.208
Ambalaj giderleri	24.886.295	28.753.243
Dağıtım giderleri	20.973.114	26.514.355
Danışmanlık giderleri	5.094.687	7.053.592
Satış komisyon giderleri	1.468.305	1.488.820
Diğer	88.190.855	101.855.123
	<b>962.520.481</b>	<b>1.040.320.236</b>

## KORDSA GLOBAL ENDÜSTRİYEL İPLİK VE KORD BEZİ SANAYİ VE TİCARET A.Ş.

### 1 OCAK - 31 ARALIK 2009 HESAP DÖNEMİNE AİT KONSOLİDE FİNANSAL TABLOLARA İLİŞKİN AÇIKLAYICI DİPNOTLAR

[Tutarlar aksi belirtilmedikçe Türk Lirası ("TL") olarak ifade edilmiştir.]

#### DİPNOT 21 - DİĞER FAALİYET GELİRLERİ VE GİDERLERİ

	2009	2008
<b>Diğer gelirler</b>		
Yurtiçi üretim teşvik geliri (*)	9.585.493	13.519.875
Sigorta hasar gelirleri (**)	5.459.052	1.800.419
İhracat teşvik gelirleri	2.113.388	1.464.664
Maddi varlık satış karı	344.244	818.653
Kira gelirleri	168.448	144.272
Sigorta acentelik geliri	43.644	180.917
Önceki dönem vergi karşılığı geliri	-	368.771
Diğer	1.698.041	2.654.777
	<b>19.412.310</b>	<b>20.952.348</b>
<b>Diğer giderler</b>		
Vergi, resim ve harç giderleri	2.162.802	3.196.769
Maddi varlık satış zararları	347.987	411.214
Şüpheli alacak karşılığı	266.935	1.147.331
Bağlı ortaklık satış zararı (***)	-	9.740.365
Diğer	1.588.910	2.203.025
	<b>4.366.634</b>	<b>16.698.704</b>

[\*] Yurtiçi üretim teşvik geliri, Grup'un Brezilya'daki Bağlı Ortaklığı'nın o ülkedeki tesislerinde üretim yine kendi ülkesinde sattığı mamuller üzerindeki indirim konusu yaptığı satış vergilerinden oluşan vergi iadesi gelirini ifade etmektedir.

[\*\*] Grup'un bağlı ortaklıklarından Kordsa Inc. 2008 yılında Amerika'daki bir tedarikçinin mücbir sebep ilan etmesi sebebiyle zarara uğramıştır. Söz konusu zararın tazmini için ilgili sigorta şirketlerine başvurulmuş olup ve 2009 yılı içerisinde 5,5 milyon ABD Doları tazminat alınmıştır. Söz konusu tazminatın 3,4 milyon ABD Dolar tutarındaki kısmı diğer gelirler içerisinde muhasebeleştirilmiştir.

[\*\*\*] Grup, Kian Kordsa'daki hisselerinin tamamını 16 Nisan 2008 tarihinde, Kian Kordsa'nın mali imkansızlığı sebebiyle ödeyemediği 14.234.235 ABD Doları tutarındaki banka kredisini garantör sıfatıyla ödedikten ve Kian Kordsa'dan 4.700.000 ABD Doları tutarındaki ticari alacaklarını tahsil ettikten sonra bedelsiz olarak devretmiştir. Kian Kordsa'nın faaliyet sonuçları satış tarihine kadar konsolide finansal tablolara dahil edilmiştir. Grup, Kian Kordsa'nın devir tarihi itibarıyla negatif net varlık toplamı olan 13.357.606 TL'yi gelir, garantör sıfatıyla Kian Kordsa yerine ödemiş olduğu 19.106.025 TL tutarındaki krediyi ve devir işlemiyle ilgili katlandığı diğer hizmet ve danışmanlık maliyetleri olan 3.991.946 TL'yi gider yazarak bu devir işlemi sonucunda net 9.740.365 TL zarar etmiştir.

## KORDSA GLOBAL ENDÜSTRİYEL İPLİK VE KORD BEZİ SANAYİ VE TİCARET A.Ş.

### 1 OCAK - 31 ARALIK 2009 HESAP DÖNEMİNE AİT KONSOLİDE FİNANSAL TABLOLARA İLİŞKİN AÇIKLAYICI DİPNOTLAR

[Tutarlar aksi belirtilmedikçe Türk Lirası ("TL") olarak ifade edilmiştir.]

#### DİPNOT 22 - FİNANSAL GELİRLER

	2009	2008
Kur farkı geliri	52.954.837	59.419.676
Faiz geliri	2.106.621	2.589.363
Vadeli satışlardan kaynaklanan vade farkı gelirleri	2.084.542	3.537.434
Türev finansal araçlar	-	8.378.702
Diğer	104.182	415.375
	<b>57.250.182</b>	<b>74.340.550</b>

#### DİPNOT 23 - FİNANSAL GİDERLER

	2009	2008
Kur farkı gideri	34.376.568	80.181.500
Faiz gideri	15.791.157	19.683.624
Vadeli alımlardan kaynaklanan vade farkı giderleri	2.516.751	2.650.610
Türev finansal araçlar	854.778	-
Bağlı ortaklık satışı kur farkı gideri (*)	-	4.108.060
Diğer	1.059.927	1.500.975
	<b>54.599.181</b>	<b>108.124.769</b>

(\*) Grup'un 16 Nisan 2008 tarihinde yapmış olduğu Kian Kordsa hisselerini bedelsiz devir işlemi sonucunda, söz konusu tarihe kadar ana ortaklığa tahsis edilen özkaynaklarda yer alan Kian Kordsa ile ilişkili yabancı para çevrim farkları bağlı ortaklık satışı sebebiyle gelir tablosuna aktarılmıştır.

#### DİPNOT 24 - VERGİ VARLIK VE YÜKÜMLÜLÜKLERİ

##### Kurumlar Vergisi

	2009	2008
Ödenecek kurumlar vergisi	18.698.447	13.096.706
Eksi: Peşin ödenen vergiler	(18.157.894)	(10.354.190)
	<b>540.553</b>	<b>2.742.516</b>

##### Türkiye

Türk vergi mevzuatı, ana ortaklık olan şirketin bağlı ortaklıkları ve iştiraklerini konsolide ettiği finansal tabloları üzerinden vergi beyannamesi vermesine olanak tanımamaktadır. Bu sebeple bu konsolide finansal tablolara yansıtılan vergi karşılıkları, tam konsolidasyon kapsamına alınan tüm şirketler için ayrı ayrı hesaplanmıştır.

## KORDSA GLOBAL ENDÜSTRİYEL İPLİK VE KORD BEZİ SANAYİ VE TİCARET A.Ş.

### 1 OCAK - 31 ARALIK 2009 HESAP DÖNEMİNE AİT KONSOLİDE FİNANSAL TABLOLARA İLİŞKİN AÇIKLAYICI DİPNOTLAR

[Tutarlar aksi belirtilmedikçe Türk Lirası ("TL") olarak ifade edilmiştir.]

#### DİPNOT 24 - VERGİ VARLIK VE YÜKÜMLÜLÜKLERİ (Devamı)

Kurumlar Vergisi Kanunu 13 Haziran 2006 tarih ve 5520 sayılı yasa ile değişmiştir. Söz konusu 5520 sayılı yeni Kurumlar Vergisi Kanunu'nun pek çok hükmü 1 Ocak 2006 tarihinden geçerli olmak üzere yürürlüğe girmiştir. Buna göre Türkiye'de, kurumlar vergisi oranı %20'dir (2008: %20). Kurumlar vergisi oranı kurumların ticari kazancına vergi yasaları gereğince indirimi kabul edilmeyen giderlerin ilave edilmesi, vergi yasalarında yer alan istisna (iştirak kazançları istisnası, yatırım indirimi istisnası vb.) ve indirimlerin (ar-ge indirimi gibi) indirilmesi sonucu bulunacak vergi matrahına uygulanır. Kar dağıtılmadığı takdirde başka bir vergi ödenmemektedir (GVK Geçici 61. madde kapsamında yararlanılan yatırım indirimi istisnası olması halinde yararlanılan istisna tutarı üzerinden hesaplanıp ödenen %19,8 oranındaki stopaj hariç).

Türkiye'deki bir işyeri ya da daimi temsilcisi aracılığı ile gelir elde eden dar mükellef kurumlar ile Türkiye'de yerleşik kurumlara ödenen kar paylarından (temettü) stopaj yapılmaz. Bunların dışında kalan kişi ve kurumlara yapılan temettü ödemeleri %15 oranında stopaja tabidir. Karın sermayeye ilavesi, kar dağıtımı sayılmaz.

Şirketler üçer aylık mali karları üzerinden %20 oranında geçici vergi hesaplar ve o dönemi izleyen ikinci ayın 10 uncu gününe kadar beyan edip 17 inci günü akşamına kadar öderler. Yıl içinde ödenen geçici vergi o yıla ait olup izleyen yıl verilecek kurumlar vergisi beyannamesi üzerinden hesaplanacak kurumlar vergisinden mahsup edilir. Mahsuba rağmen ödenmiş geçici vergi tutarı kalmış ise bu tutar nakden iade alınabileceği gibi devlete karşı olan herhangi bir başka mali borca da mahsup edilebilir.

30 Aralık 2003 tarihinde Resmi Gazete'de yayımlanan, 5024 sayılı Vergi Usul Kanunu, Gelir Vergisi Kanunu ve Kurumlar Vergisi Kanunu'nda Değişiklik Yapılması Hakkında Kanun ("5024 sayılı Kanun"), kazançlarını bilanço esasına göre tespit eden gelir veya kurumlar vergisi mükelleflerin finansal tablolarını 1 Ocak 2004 tarihinden başlayarak enflasyon düzeltmesine tabi tutmasını öngörmektedir. Anılan yasa hükmüne göre enflasyon düzeltmesi yapılabilmesi son 36 aylık kümülatif enflasyon oranının (DİE TEFE artış oranının) %100'ü ve son 12 aylık enflasyon oranının (DİE TEFE artış oranının) %10'u aşması gerekmektedir. 1 Ocak 2005 tarihinden itibaren için söz konusu şartlar sağlanmadığından 1 Ocak 2005 tarihinden başlayan dönemler için enflasyon düzeltmesi yapılmamıştır.

Türkiye'de ödenecek vergiler konusunda vergi otoritesi ile mutabakat sağlamak gibi bir uygulama bulunmamaktadır. Kurumlar vergisi beyannameleri hesap döneminin kapandığı ayı takip eden dördüncü ayın 25 inci günü akşamına kadar bağlı bulunulan vergi dairesine verilir.

Vergi incelemesine yetkili makamlar beş yıl zarfında muhasebe kayıtlarını inceleyebilir ve hatalı işlem tespit edilirse ödenecek yapılacak vergi tarhiyatı nedeniyle vergi miktarları değişebilir.

Türk vergi mevzuatına göre beyanname üzerinde gösterilen mali zararlar 5 yılı aşmamak kaydıyla dönem kurum kazancından indirilebilirler. Ancak, mali zararlar, geçmiş yıl karlarından mahsup edilemez.

## KORDSA GLOBAL ENDÜSTRİYEL İPLİK VE KORD BEZİ SANAYİ VE TİCARET A.Ş.

### 1 OCAK - 31 ARALIK 2009 HESAP DÖNEMİNE AİT KONSOLİDE FİNANSAL TABLOLARA İLİŞKİN AÇIKLAYICI DİPNOTLAR

[Tutarlar aksi belirtilmedikçe Türk Lirası ("TL") olarak ifade edilmiştir.]

#### DİPNOT 24 - VERGİ VARLIK VE YÜKÜMLÜLÜKLERİ (Devamı)

Kurumlar Vergisi Kanunu'nda kurumlara yönelik birçok istisna bulunmaktadır. Bu istisnalardan Grup'a ilişkin olanları aşağıda açıklanmıştır:

Gayrimenkul, İştirak Hissesi, Rüşhan Hakkı, Kurucu Senedi ve İntifa Senetleri Satış Kazancı İstisnası:

Kurumların, en az iki tam yıl süreyle aktiflerinde yer alan iştirak hisselerinin, gayrimenkullerinin, rüşhan hakkı, kurucu senedi ve intifa senetleri satışından doğan kazançlarının %75'i kurumlar vergisinden istisnadır. İstisnadan yararlanmak için söz konusu kazancın pasifte bir fon hesabında tutulması ve 5 yıl süre ile işletmeden çekilmemesi gerekmektedir. Satış bedelinin satışın yapıldığı yılı izleyen ikinci takvim yılı sonuna kadar tahsil edilmesi gerekir.

Menkul kıymet ve taşınmaz ticareti ve kiralaması ile uğraşan kurumların bu amaçla ellerinde bulundurdukları değerlerin satışından elde ettikleri kazançlar istisna kapsamı dışındadır.

Kurumlar vergisi matrahının tespitinde yukarıda yer alan istisnalar yanında ayrıca Kurumlar Vergisi Kanunu'nun 8, 9 ve 10. maddeleri ile Gelir Vergisi Kanunu'nun 40. madde hükmünde belirtilen indirimler de dikkate alınır.

31 Aralık 2009 ve 2008 tarihlerinde sona eren hesap dönemlerine ait konsolide gelir tablolarında yer alan vergi giderleri aşağıda özetlenmiştir:

	2009	2008
Cari dönem vergi gideri (*)	(27.885.167)	(13.096.706)
Ertelenen vergi gideri	(444.056)	(10.825.932)
	<b>(28.329.223)</b>	<b>(23.922.638)</b>

(\*) Grup'un bağlı ortaklıklarından Kordsa Arjantin'in, 2005 ve 2006 yıllarında gelir vergisinden indirim konusu yaptığı ihraç edilen malların FOB tutarının %10'u ile ilgili olarak vergi otoriteleri tarafından 2007 yılı içerisinde bilgi talebinde bulunulmuş ve 2008 yılı içerisinde bu konu ile ilgili 2005 yılı indirim tutarına ilişkin vergi cezası tebliğ edilmiştir. Söz konusu tutarla ilgili itiraz davası açılmıştır. 2009 yılı Ocak ayı içerisinde vergi otoritesi tarafından bu tutar faizi ile birlikte 6 milyon ABD Doları karşılığı olan 9.186.720 TL olarak kesinleşmiş olup bu tutar 31 Aralık 2009 tarihli konsolide finansal tablolarda cari dönem vergi giderine, 3.601.635 TL tutarındaki ödenecek vergi diğer uzun vadeli yükümlülüklere dahil edilmiştir. Bu tutara ilişkin detaylar aşağıdaki gibidir:

## KORDSA GLOBAL ENDÜSTRİYEL İPLİK VE KORD BEZİ SANAYİ VE TİCARET A.Ş.

### 1 OCAK - 31 ARALIK 2009 HESAP DÖNEMİNE AİT KONSOLİDE FİNANSAL TABLOLARA İLİŞKİN AÇIKLAYICI DİPNOTLAR

[Tutarlar aksi belirtilmedikçe Türk Lirası ("TL") olarak ifade edilmiştir.]

#### DİPNOT 24 - VERGİ VARLIK VE YÜKÜMLÜLÜKLERİ (Devamı)

	TL
Kesinleşmiş vergi cezası	7.227.360
Vergi cezası faizi	1.772.975
Cari dönem vergi gideri	9.000.335
İndirilmemiş mali zararlarla karşılanan Vergi indirimleri ile karşılanan	(4.040.994) (1.007.313)
Ödenecek vergi	3.952.028
Peşin ödenen vergi	(350.393)
<b>Net ödenecek vergi</b>	<b>3.601.635</b>

31 Aralık 2009 ve 2008 tarihlerinde sona eren hesap dönemlerine ait konsolide gelir tablolarında yer alan vergi giderinin mutabakatı aşağıdaki gibidir:

	2009	2008
Konsolide finansal tablolarda yer alan vergi öncesi kar	70.050.310	70.163.015
Ana ortaklık vergi oranına göre beklenen vergi gideri %20	14.010.062	14.032.603
Bağlı ortaklıklar vergi oranı farkları	11.815.502	5.800.545
<b>Grup'un beklenen vergi gideri</b>	<b>25.825.564</b>	<b>19.833.148</b>
Kanunen kabul edilmeyen giderler	9.969.409	5.765.914
Vergiden istisna diğer gelirler	574.553	(666.779)
Temettü geliri	(5.469.606)	(561.023)
Götürü gider karşılığı	(1.565.973)	(271.581)
Ar-Ge indirim istisnası	(3.599.820)	(177.041)
Etkin vergi gideri	24.285.223	23.922.638
Vergi cezası	4.040.994	-
<b>Grup'un cari dönem vergi gideri</b>	<b>28.329.223</b>	<b>23.922.638</b>

## KORDSA GLOBAL ENDÜSTRİYEL İPLİK VE KORD BEZİ SANAYİ VE TİCARET A.Ş.

### 1 OCAK - 31 ARALIK 2009 HESAP DÖNEMİNE AİT KONSOLİDE FİNANSAL TABLOLARA İLİŞKİN AÇIKLAYICI DİPNOTLAR

[Tutarlar aksi belirtilmedikçe Türk Lirası ("TL") olarak ifade edilmiştir.]

#### DİPNOT 24 - VERGİ VARLIK VE YÜKÜMLÜLÜKLERİ (Devamı)

##### Ertelenen vergiler

	2009	2008
Ertelenen vergi varlığı	14.797.161	10.850.949
Ertelenen vergi yükümlülüğü	(57.741.341)	(48.409.688)
<b>Ertelenen vergi yükümlülüğü - net</b>	<b>(42.944.180)</b>	<b>(37.558.739)</b>

Grup, ertelenen gelir vergisi varlık ve yükümlülüklerini, bilanço kalemlerinde SPK Finansal Raporlama Standartları ve vergi mali tabloları arasındaki farklı değerlendirmelerin sonucunda ortaya çıkan geçici farkların etkilerini dikkate alarak hesaplamaktadır.

İleriki dönemlerde gerçekleşecek geçici farklar üzerinden yükümlülük metoduna göre hesaplanan ertelenen vergi varlıkları ve yükümlülükleri için uygulanacak oran Türkiye için %20'dir (2008: %20).

31 Aralık 2009 ve 2008 tarihleri itibarıyla Mısır ve Almanya için uygulanan oranlar sırasıyla %20 ve %29'dur (Almanya 2008: %25).

31 Aralık 2009 ve 2008 tarihleri itibarıyla Amerika için uygulanan oran %35, Arjantin için uygulanan oran %35, Brezilya için %21,5'tir.

31 Aralık 2009 ve 2008 tarihleri itibarıyla Endonezya için uygulanan oran %28 (2008:%30), Tayland için %30, Çin için uygulan oran ise %24'tür.

31 Aralık 2009 ve 2008 tarihleri itibarıyla ertelenen vergiye konu olan birikmiş geçici farklar ve ertelenen vergi varlık ve yükümlülüklerinin yürürlükteki vergi oranları kullanılarak hazırlanan dökümü aşağıdaki gibidir:

	Toplam geçici farklar		Ertelenen vergi varlıkları/(yükümlülükleri)	
	2009	2008	2009	2008
İndirilmemiş mali zararlar	15.132.702	18.019.226	5.490.452	5.060.485
Kıdem tazminatı karşılığı	16.158.007	15.959.815	3.703.400	3.272.559
Stoklar	2.977.970	5.885.969	812.900	1.238.313
Konsinye satış düzeltmesi	2.437.920	1.615.955	487.584	323.191
Vadeli satışların tahakkuk etmemiş finansman geliri	364.594	169.495	77.367	33.899
Diğer	14.342.630	4.360.463	4.225.458	922.502
<b>Ertelenen vergi varlıkları</b>			<b>14.797.161</b>	<b>10.850.949</b>
Maddi ve maddi olmayan varlıklar	210.101.465	167.038.131	(57.674.623)	(44.944.311)
Gelir tahakkukları	-	4.718.047	-	(1.651.316)
Diğer	205.700	5.863.020	(66.718)	(1.814.061)
<b>Ertelenen vergi yükümlülükleri</b>			<b>(57.741.341)</b>	<b>(48.409.688)</b>
<b>Net ertelenen vergi yükümlülüğü</b>			<b>(42.944.180)</b>	<b>(37.558.739)</b>

## KORDSA GLOBAL ENDÜSTRİYEL İPLİK VE KORD BEZİ SANAYİ VE TİCARET A.Ş.

### 1 OCAK - 31 ARALIK 2009 HESAP DÖNEMİNE AİT KONSOLİDE FİNANSAL TABLOLARA İLİŞKİN AÇIKLAYICI DİPNOTLAR

[Tutarlar aksi belirtilmedikçe Türk Lirası ("TL") olarak ifade edilmiştir.]

#### DİPNOT 24 - VERGİ VARLIK VE YÜKÜMLÜLÜKLERİ (Devamı)

Grup'un Bağılı Ortaklıklarından Kordsa Brezilya'nın 31 Aralık 2009 tarihi itibarıyla oluşan toplam 27.763.614 TL tutarındaki mali zararları üzerinden söz konusu tutarın kurum kazancından mahsup edilebilmesi öngörülmediği için 5.969.113 TL tutarında ertelenen vergi varlığı mali tablolarda muhasebeleştirilmemiştir. Brezilya vergi sistemine göre mali zararların taşınmasında süre sınırlaması yoktur. Ancak herhangi bir yıl içerisinde mahsup edilebilecek azami tutar, ilgili yılın vergiye tabi toplam karın %30'u ile sınırlıdır.

	2009	2008
Bir yıldan uzun sürede yararlanılması beklenen ertelenen vergi varlıkları	5.490.452	5.060.485
Bir yıldan uzun sürede gerçekleşmesi beklenen ertelenen vergi yükümlülükleri	57.674.623	44.944.311
<b>Ertelenen vergi yükümlülüğünün 31 Aralık 2009 ve 2008 tarihlerinde sona eren yıllara ait hareket tabloları aşağıdaki gibidir:</b>		
	<b>2009</b>	<b>2008</b>
1 Ocak itibarıyla bakiyeler	(37.558.739)	(23.805.312)
Cari dönem ertelenen vergi gideri-net	(444.056)	(10.825.932)
Mahsup edilen vergi cezası	(4.040.994)	-
Özkaynaklarla ilişkilendirilen	84.358	143.865
Yabancı para çevrim farkları	(984.749)	(3.071.360)
<b>31 Aralık itibarıyla bakiyeler</b>	<b>(42.944.180)</b>	<b>(37.558.739)</b>

#### DİPNOT 25 - HİSSE BAŞINA KAZANÇ

Konsolide gelir tablosunda belirtilen hisse başına kazanç, net karın ilgili dönem içinde çıkarılmış hisse senetlerinin ağırlıklı ortalama adedine bölünmesi ile tespit edilir.

	2009	2008
Ana ortaklığa ait net dönem karı	35.439.407	40.985.639
Çıkarılmış adi hisse senetlerinin ağırlıklı ortalama adedi	19.452.907.600	19.452.907.600
1.000 adet hisse başına kazanç	1,82	2,11

31 Aralık 2009 ve 2008 tarihlerinde sona eren yıllara ait çıkarılmış adi hisse senetlerinin her birinin nominal bedelinin 1 Kr olduğu öngörülmüştür.

## KORDSA GLOBAL ENDÜSTRİYEL İPLİK VE KORD BEZİ SANAYİ VE TİCARET A.Ş.

### 1 OCAK - 31 ARALIK 2009 HESAP DÖNEMİNE AİT KONSOLİDE FİNANSAL TABLOLARA İLİŞKİN AÇIKLAYICI DİPNOTLAR

[Tutarlar aksi belirtilmedikçe Türk Lirası ("TL") olarak ifade edilmiştir.]

#### DİPNOT 26 - İLİŞKİLİ TARAF AÇIKLAMALARI

Banka bakiyeleri:	2009	2008
Akbank T.A.Ş. - banka kredileri	20.226.958	29.928.855
Akbank T.A.Ş. - vadesiz mevduatlar	8.507.999	11.034.850
	<b>28.734.957</b>	<b>40.963.705</b>
<b>İlişkili taraflardan ticari alacaklar:</b>	<b>2009</b>	<b>2008</b>
Brisa Bridgestone Sabancı Lastik Sanayi ve Tic. A.Ş. ("Brisa")	4.372.051	3.689.332
Akbank A.G. (*)	656.701	41.173
Bimsa Uluslararası İş, Bilgi ve Yönetim Sistemleri A.Ş. ("Bimsa")	167.418	45.116
Aksigorta A.Ş.	119.145	-
Hacı Ömer Sabancı Holding A.Ş. ("Sabancı Holding")	77.684	-
Enerjisa Enerji Üretim A.Ş. ("Enerjisa")	33.040	83.333
Beksa Çelik Kord San. ve Tic. A.Ş. ("Beksa")	-	121.847
Temsa Global Sanayi ve Ticaret A.Ş. ("Temsa")	-	62.006
Diğer	173.248	859.515
	<b>5.599.287</b>	<b>4.902.322</b>

(\*)Grup'un bağlı ortaklıklarından Interkordsa'nın yaptığı faktoring işlemlerinden alacaklarını oluşturmaktadır.

İlişkili taraflardan diğer kısa vadeli alacaklar:	2009	2008
Advansa Sasa Polyester Sanayi A.S. ("Advansa") (Dipnot 9)	7.193.088	7.193.088
<b>İlişkili taraflara borçlar:</b>	<b>2009</b>	<b>2008</b>
Enerjisa	3.059.165	2.157.020
Advansa	856.008	-
Bimsa	345.295	189.159
Aksigorta	122.587	48.793
Brisa	65.209	91.284
Olmuksa International Paper Sabancı Ambalaj San. Tic. A.Ş. "Olmuksa"	57.314	130.927
Sabancı Holding	17.793	332.977
Sabancı Üniversitesi	1.400	113.518
Temsa	-	5.480
Diğer	44.586	499.082
	<b>4.569.357</b>	<b>3.568.240</b>

## KORDSA GLOBAL ENDÜSTRİYEL İPLİK VE KORD BEZİ SANAYİ VE TİCARET A.Ş.

### 1 OCAK - 31 ARALIK 2009 HESAP DÖNEMİNE AİT KONSOLİDE FİNANSAL TABLOLARA İLİŞKİN AÇIKLAYICI DİPNOTLAR

[Tutarlar aksi belirtilmedikçe Türk Lirası ("TL") olarak ifade edilmiştir.]

#### DİPNOT 26 - İLİŞKİLİ TARAF AÇIKLAMALARI (Devamı)

	2009	2008
<b>Mal satışları</b>		
Brisa	19.300.785	22.113.528
	<b>2009</b>	<b>2008</b>
<b>Hizmet satışları</b>		
Bimsa	163.314	141.236
Akbank T.A.Ş.	17.265	15.173
Teknosa	7.625	6.086
Brisa	2.639	1.048.674
Beksa	-	387.316
Enerjisa	-	373.481
Temsa	-	140.923
Diğer	5.637	169.205
	<b>196.480</b>	<b>2.282.094</b>

Hizmet satışları aynı alan içerisinde fabrikaları olan yukarıdaki şirketler için yapılan ortak hizmetlerin, o şirketlere faturalanmasından kaynaklanmaktadır.

	2009	2008
<b>Mal alımları</b>		
Advansa	374.678	467.808
Olmuksa	343.982	594.695
Temsa	4.425	17.827
Bimsa	-	5.211
Diğer	-	31.847
	<b>723.085</b>	<b>1.117.388</b>

	2009	2008
<b>Hizmet alımları</b>		
Enerjisa	28.280.753	32.595.102
Aksigorta	2.833.546	3.001.942
Bimsa	1.325.139	1.095.450
Brisa	246.910	343.987
Avivasa Emeklilik A.Ş.	166.055	271.541
Sabancı Holding	118.334	374.915
Sabancı Üniversitesi	3.242	288.224
Advansa	-	81.414
Sabancı Telekomünikasyon Hizmetleri A.Ş.	-	33.533
Diğer	183.615	4.264
	<b>33.157.594</b>	<b>38.090.372</b>

## KORDSA GLOBAL ENDÜSTRİYEL İPLİK VE KORD BEZİ SANAYİ VE TİCARET A.Ş.

### 1 OCAK - 31 ARALIK 2009 HESAP DÖNEMİNE AİT KONSOLİDE FİNANSAL TABLOLARA İLİŞKİN AÇIKLAYICI DİPNOTLAR

[Tutarlar aksi belirtilmedikçe Türk Lirası ("TL") olarak ifade edilmiştir.]

#### DİPNOT 26 - İLİŞKİLİ TARAF AÇIKLAMALARI (Devamı)

	2009	2008
<b>Maddi varlık alımları</b>		
Bimsa	443.839	731.793
Aksigorta A.Ş.	128.112	-
Teknosa İç ve Dış Tic. A.Ş.	8.648	1.845
Diğer	-	45.172
	<b>580.599</b>	<b>778.810</b>
	<b>2009</b>	<b>2008</b>
<b>Faiz gelirleri</b>		
Akbank T.A.Ş.	36.326	180.807
	<b>2009</b>	<b>2008</b>
<b>Faiz giderleri</b>		
Akbank T.A.Ş.	705.219	504.376
	<b>2009</b>	<b>2008</b>
<b>Kur farkı geliri / (gideri) -net:</b>		
Akbank T.A.Ş.	(308.145)	(1.185.969)
	<b>2009</b>	<b>2008</b>
<b>Kira giderleri</b>		
Sabancı Holding	479.119	359.340
Ak Finansal Kiralama A.Ş.	105.789	79.342
	<b>584.908</b>	<b>438.682</b>
	<b>2009</b>	<b>2008</b>
<b>Kira gelirleri</b>		
Bimsa	42.596	35.100
Diğer	24.043	16.963
	<b>66.639</b>	<b>52.063</b>

## KORDSA GLOBAL ENDÜSTRİYEL İPLİK VE KORD BEZİ SANAYİ VE TİCARET A.Ş.

### 1 OCAK - 31 ARALIK 2009 HESAP DÖNEMİNE AİT KONSOLİDE FİNANSAL TABLOLARA İLİŞKİN AÇIKLAYICI DİPNOTLAR

[Tutarlar aksi belirtilmedikçe Türk Lirası ("TL") olarak ifade edilmiştir.]

#### DİPNOT 26 - İLİŞKİLİ TARAF AÇIKLAMALARI (Devamı)

	2009	2008
<b>Acentelik gelirleri</b>		
Aksigorta A.Ş.	161.422	181.391
<b>Üst düzey yöneticilere sağlanan faydalar:</b>		
Grup, üst düzey yönetim kadrosunu, yönetim kurulu üyeleri, başkan (CEO) ve başkan yardımcılarını ve bağlı ortaklıkların genel müdürleri olarak belirlemiştir.		
Grup'un 2009 ve 2008 yıllarında üst düzey yöneticilerine sağladığı faydaların kırılımı aşağıdaki gibidir:		
	<b>2009</b>	<b>2008</b>
Çalışanlara sağlanan kısa vadeli faydalar	6.004.121	5.624.673
İşten çıkarılma nedeniyle sağlanan faydalar	719.419	829.968
İşten ayrılma sonrası faydalar	144.164	85.818
Diğer uzun vadeli faydalar	41.752	125.947
	<b>6.909.456</b>	<b>6.666.406</b>

#### Verilen kefaletler ve teminat mektupları

##### 2009

İlişkili taraflar	Tutarı	Döviz cinsi	Açıklama	Banka
Interkordsa GmbH	4.494.103	Avro	Kredi Garantisi	Dresdner Bank
Interkordsa GmbH	1.408.609	Avro	Kredi Garantisi	DZ BANK
Kordsa Arjantin	5.650.000	ABD Doları	Kredi Garantisi	Akbank N.V.
Kordsa Arjantin	8.000.000	ABD Doları	Kredi Garantisi	İş Bankası
Kordsa Arjantin	1.192.418	ABD Doları	Kredi Garantisi	Citibank Argentina
Kordsa Brezilya	2.500.000	ABD Doları	Kredi Garantisi	Akbank
Kordsa Brezilya	12.500.000	ABD Doları	Kredi Garantisi	ING Bank
Kordsa Brezilya	4.500.000	ABD Doları	Kredi Garantisi	İş Bankası



## KORDSA GLOBAL ENDÜSTRİYEL İPLİK VE KORD BEZİ SANAYİ VE TİCARET A.Ş.

### 1 OCAK - 31 ARALIK 2009 HESAP DÖNEMİNE AİT KONSOLİDE FİNANSAL TABLOLARA İLİŞKİN AÇIKLAYICI DİPNOTLAR

[Tutarlar aksi belirtilmedikçe Türk Lirası ("TL") olarak ifade edilmiştir.]

#### DİPNOT 26 - İLİŞKİLİ TARAF AÇIKLAMALARI (Devamı)

2008

İlişkili taraflar	Tutarı	Döviz cinsi	Açıklama	Banka
Interkordsa GmbH	1.705.159	Avro	Kredi Garantisi	Akbank Frankfurt
Interkordsa GmbH	2.141.427	Avro	Kredi Garantisi	DZ BANK
Interkordsa GmbH	5.429.161	Avro	Kredi Garantisi	Dresdner Bank
Kordsa Arjantin	2.500.000	ABD Doları	Kredi Garantisi	HSBC Plc London
Kordsa Arjantin	4.000.000	ABD Doları	Kredi Garantisi	İş Bankası
Kordsa Arjantin	4.000.000	ABD Doları	Kredi Garantisi	İş Bankası
Kordsa Brezilya	4.500.000	ABD Doları	Kredi Garantisi	İş Bankası
Kordsa Brezilya	9.000.000	ABD Doları	Kredi Garantisi	ING Bank
Kordsa Brezilya	3.500.000	ABD Doları	Kredi Garantisi	ING Bank

#### DİPNOT 27 - FİNANSAL ARAÇLARDAN KAYNAKLANAN RİSKLERİN NİTELİĞİ VE DÜZEYİ

##### Finansal risk yönetimi

##### Finansal risk faktörleri

Grup, faaliyetlerinden dolayı çeşitli finansal risklere maruz kalmaktadır. Bu riskler; likidite riski, piyasa riski (kur riski, faiz oranı riski), kredi riski, ve fonlama riskidir.

Grup'un toptan risk yönetim programı, finansal piyasaların öngörülemezliğine odaklanmakta olup, Grup'un finansal performansı üzerindeki potansiyel olumsuz etkilerin en aza indirgenmesini amaçlamıştır. Grup maruz kaldığı çeşitli risklerden korunma amacıyla türev finansal araçlardan da yararlanmaktadır.

Finansal risk yönetimi Yönetim Kurulu tarafından onaylanan politikalar çerçevesinde Kordsa Global'in Finansman Müdürlüğü tarafından yürütülmektedir. Finansman Müdürlüğü, Grup'un diğer birimleri ile yakın işbirliği kurmakta, finansal risklerin tespit edilip değerlendirilmesi ve riskten korunmasını sağlamaktadır.

##### (a) Likidite riski

İhtiyatlı likidite riski yönetimi, yeterli miktarda nakit ve menkul kıymet sağlamak, yeterli kredi imkanları yoluyla fonlamayı mümkün kılmak ve açık pozisyonu kapatabilme yeteneğinden oluşmaktadır. Grup, iş ortamının dinamik içeriğinden dolayı, kredi yollarının hazır tutulması yoluyla fonlamada esnekliği amaçlamıştır.

Aşağıdaki tablo Grup'un bilanço tarihi itibarıyla kalan vadelerine göre bilanço içi finansal yükümlülükleri için ödeyeceği nakit çıkışlarını göstermektedir. Tabloda gösterilen tutarlar sözleşmeye dayalı indirgenmemiş nakit akım tutarları olup, Grup, likidite yönetimini beklenen indirgenmemiş nakit akımlarını dikkate alarak yapmaktadır.

## KORDSA GLOBAL ENDÜSTRİYEL İPLİK VE KORD BEZİ SANAYİ VE TİCARET A.Ş.

### 1 OCAK - 31 ARALIK 2009 HESAP DÖNEMİNE AİT KONSOLİDE FİNANSAL TABLOLARA İLİŞKİN AÇIKLAYICI DİPNOTLAR

[Tutarlar aksi belirtilmedikçe Türk Lirası ("TL") olarak ifade edilmiştir.]

#### DİPNOT 27 - FİNANSAL ARAÇLARDAN KAYNAKLANAN RİSKLERİN NİTELİĞİ VE DÜZEYİ (Devamı)

31 Aralık 2009 ve 2008 tarihleri itibarıyla Grup'un finansal yükümlülüklerinin vadelerine göre analizi aşağıdaki gibidir:

##### Türev olmayan finansal yükümlülükler<sup>(1) (2)</sup>:

2009	Defter değeri	Sözleşme uyarınca nakit akışı	3 aydan kısa	3 - 12 ay arası	1 - 5 yıl arası	5 yıldan uzun
Finansal borçlar	156.861.607	165.538.170	48.305.024	90.451.157	26.781.989	-
Ticari borçlar	107.000.772	107.066.462	106.267.395	606.818	192.249	-
Diğer borçlar	20.796.044	20.796.044	5.157.169	1.142.006	12.260.669	2.236.200
	<b>284.658.423</b>	<b>293.400.676</b>	<b>159.729.588</b>	<b>92.199.981</b>	<b>39.234.907</b>	<b>2.236.200</b>

2008	Defter değeri	Sözleşme uyarınca nakit akışı	3 aydan kısa	3 - 12 ay arası	1 - 5 yıl arası	5 yıldan uzun
Finansal borçlar	264.970.630	275.790.295	33.195.719	97.093.468	141.040.739	4.460.369
Ticari borçlar	144.301.458	147.971.639	138.239.879	9.731.760	-	-
Diğer borçlar	16.738.467	20.499.738	9.483.741	2.324.204	8.691.793	-
	<b>426.010.555</b>	<b>444.261.672</b>	<b>180.919.339</b>	<b>109.149.432</b>	<b>149.732.532</b>	<b>4.460.369</b>

(1) Vade analizleri sadece finansal araçlara uygulanmış olup yasal yükümlülükler vade analizine dahil edilmemişlerdir.

(2) Belirtilen tutarlar kontrata bağlı iskonto edilmemiş nakit akımlarıdır. Vadesi 3 aydan kısa olan bakiyeler iskonto tutarının önemsiz düzeyde olması sebebiyle kayıtlı değerlerine eşittirler.

##### (b) Piyasa Riski

##### Faiz oranı riski

Grup, faiz oranlarındaki değişmelerin faiz getiren varlık ve yükümlülükler üzerindeki etkisinden dolayı faiz riskine maruz kalmaktadır. Söz konusu faiz oranı riski, faiz haddi duyarlılığı olan varlık ve yükümlülüklerini dengelemek suretiyle oluşan doğal tedbirlerle yönetilmektedir. Grup, elinde bulundurduğu ve kullanmadığı nakit varlıklarını vadeli mevduat yaparak ve şirket bonusu olarak değerlendirmektedir. Grup söz konusu faiz oranı riskini en aza indirmek için en uygun koşullardaki oranlardan borçlanmayı sağlamaya yönelik çalışmalar yürütmektedir.

## KORDSA GLOBAL ENDÜSTRİYEL İPLİK VE KORD BEZİ SANAYİ VE TİCARET A.Ş.

### 1 OCAK - 31 ARALIK 2009 HESAP DÖNEMİNE AİT KONSOLİDE FİNANSAL TABLOLARA İLİŞKİN AÇIKLAYICI DİPNOTLAR

[Tutarlar aksi belirtilmedikçe Türk Lirası ("TL") olarak ifade edilmiştir.]

#### DİPNOT 27 - FİNANSAL ARAÇLARDAN KAYNAKLANAN RİSKLERİN NİTELİĞİ VE DÜZEYİ (Devamı)

31 Aralık 2009 ve 2008 tarihleri itibariyle Grup'un faiz pozisyonu tablosu aşağıdaki belirtilmiştir:

	2009	2008
<b>Sabit faizli finansal araçlar</b>		
Finansal borçlar	28.417.809	53.847.175
Nakit ve nakit benzerleri	9.674.345	-
<b>Değişken faizli finansal araçlar</b>		
Finansal borçlar	128.443.798	211.123.455
Nakit ve nakit benzerleri	4.794.137	25.193.010

Grup tarafından mevcut pozisyonların yenilenmesi, alternatif finansman ve riskten korunma dikkate alınarak değişken faizli banka kredileri için çeşitli senaryolar oluşturulmuştur. Bu senaryolara göre:

31 Aralık 2009 tarihinde ABD Doları biriminde olan değişken faizli kredilerin yıllık faizi %10 daha yüksek/düşük olsaydı ve diğer tüm değişkenler sabit kalsaydı; değişken kredilerden oluşan yüksek faiz gideri sonucu vergi öncesi cari dönem karı yaklaşık 582.547 TL (2008: 465.219 TL) daha düşük/yüksek olacaktı.

31 Aralık 2009 tarihinde Avro biriminde olan değişken faizli kredilerin yıllık faizi %10 daha yüksek/düşük olsaydı ve diğer tüm değişkenler sabit kalsaydı; değişken kredilerden oluşan yüksek faiz gideri sonucu vergi öncesi cari dönem karı yaklaşık 39.872 TL (2008: 162.342 TL) daha düşük/yüksek olacaktı.

31 Aralık 2009 tarihinde Brezilya Reali biriminde olan değişken faizli kredilerin yıllık faizi %10 daha yüksek/düşük olsaydı ve diğer tüm değişkenler sabit kalsaydı; değişken kredilerden oluşan yüksek faiz gideri sonucu vergi öncesi cari dönem karı yaklaşık 97.356 TL (2008: 60.185 TL) daha düşük/yüksek olacaktı.

#### Kur riski

Uluslararası alanda faaliyet gösteren Grup, döviz cinsinden borçlu veya alacaklı bulunan meblağların Türk Lirası'na çevrilmesinden dolayı kur değişimlerinden doğan döviz kuru riskine maruz kalmaktadır. Söz konusu döviz kuru riski, döviz pozisyonunun analiz edilmesi ile takip edilmektedir. Bununla birlikte, Türkiye operasyonu için yapılmış olan yabancı para ve faiz oranı swap işlemiyle ekonomik olarak risklere karşı etkin bir koruma sağlanması amaçlanmıştır.

## KORDSA GLOBAL ENDÜSTRİYEL İPLİK VE KORD BEZİ SANAYİ VE TİCARET A.Ş.

### 1 OCAK - 31 ARALIK 2009 HESAP DÖNEMİNE AİT KONSOLİDE FİNANSAL TABLOLARA İLİŞKİN AÇIKLAYICI DİPNOTLAR

[Tutarlar aksi belirtilmedikçe Türk Lirası ("TL") olarak ifade edilmiştir.]

#### DİPNOT 27 - FİNANSAL ARAÇLARDAN KAYNAKLANAN RİSKLERİN NİTELİĞİ VE DÜZEYİ (Devamı)

##### Türev finansal araçlar

Grup'un türev finansal araçlarını Türkiye operasyonuna ait yabancı para ve faiz oranı swap işlemleri oluşturmaktadır. Söz konusu türev finansal araçlar ekonomik olarak Grup için risklere karşı etkin bir koruma sağlamakla birlikte, risk muhasebesi yönünden UMS 39 "Finansal araçların muhasebeleştirilmesi" standardına ait gerekli koşulları taşıyamaması nedeniyle konsolide finansal tablolarda alım-satım amaçlı türev finansal araçlar olarak muhasebeleştirilmektedir.

Alım satım amaçlı türev finansal araçlar, konsolide finansal tablolara ilk olarak maliyet değerleri ile yansıtılır ve kayda alınmalarını izleyen dönemlerde makul değerleri üzerinden değerlendirilir. Bu enstrümanların makul değerlerinde meydana gelen değişikliklerden kaynaklanan kazanç ve kayıplar gelir veya gider olarak konsolide gelir tablosu ile ilişkilendirilir.

Makul değeri pozitif olan türev finansal araçlar konsolide bilançolarda varlıklarda, negatif olanlar ise yükümlülüklerde muhasebeleştirilmektedir.

##### Yabancı Para Pozisyonu

Grup'un 31 Aralık 2009 ve 2008 tarihleri itibariyle sahip olduğu varlık ve yükümlülüklerin yabancı para cinsinden karşılıkları aşağıdaki gibidir:

	2009	2008
Varlıklar	258.798.141	262.591.896
Yükümlülükler	(284.182.931)	(440.823.964)
<b>Net yabancı para pozisyonu</b>	<b>(25.384.790)</b>	<b>(178.232.068)</b>

## KORDSA GLOBAL ENDÜSTRİYEL İPLİK VE KORD BEZİ SANAYİ VE TİCARET A.Ş.

### 1 OCAK - 31 ARALIK 2009 HESAP DÖNEMİNE AİT KONSOLİDE FİNANSAL TABLOLARA İLİŞKİN AÇIKLAYICI DİPNOTLAR

(Tutarlar aksi belirtilmedikçe Türk Lirası ("TL") olarak ifade edilmiştir.)

#### DİPNOT 27 - FİNANSAL ARAÇLARDAN KAYNAKLANAN RİSKLERİN NİTELİĞİ VE DÜZEYİ (Devamı)

2009	Toplam TL karşılığı	ABD Doları	Avro	Tayland Bahtı	Endonezya Rupisi (000)	Brezilya Reali	Ariantın Pezosu	Diğer TL karşılığı
<b>Varlıklar:</b>								
Ticari Alacaklar	171.546.865	45.252.504	32.305.183	247.829.239	-	22.284.037	26.401	3.211.296
Nakit ve nakit benzerleri	47.425.867	10.388.973	5.021.115	229.293.812	21.370.488	761.433	2.581.761	5.485.059
Parasal olan diğer alacaklar ve varlıklar	5.483.207	262.900	98.721	3.951.068	1.785.175	67.218	10.915.914	-
Parasal olmayan diğer alacaklar ve varlıklar	18.707.627	3.910.260	58.866	6.758.775	43.029.515	406.687	10.646.773	466.347
<b>Dönen Varlıklar</b>	<b>243.163.566</b>	<b>59.814.637</b>	<b>37.483.885</b>	<b>487.832.894</b>	<b>66.185.178</b>	<b>23.519.375</b>	<b>24.170.849</b>	<b>9.162.702</b>
Satılmaya hazır finansal yatırımlar	1.535.814	1.020.000	-	-	-	-	-	-
Parasal olan diğer alacaklar ve varlıklar	14.098.761	429.900	-	636.720	2.069.615	15.138.757	-	-
<b>Duran Varlıklar</b>	<b>15.634.575</b>	<b>1.449.900</b>	<b>-</b>	<b>636.720</b>	<b>2.069.615</b>	<b>15.138.757</b>	<b>-</b>	<b>-</b>
<b>Toplam varlıklar</b>	<b>258.798.141</b>	<b>61.264.537</b>	<b>37.483.885</b>	<b>488.469.614</b>	<b>68.254.793</b>	<b>38.658.132</b>	<b>24.170.849</b>	<b>9.162.702</b>
<b>Yükümlülükler:</b>								
Ticari Borçlar	85.027.431	31.707.318	8.282.794	13.558.276	5.551.550	15.004.025	8.209.657	1.663.685
Finansal borçlar	96.708.476	50.932.328	6.746.489	-	-	3.020.634	-	-
Parasal olan diğer borçlar ve yükümlülükler	27.662.810	5.786.453	2.077.455	43.389.813	14.152.107	4.936.411	12.111.398	1.169.708
<b>Toplam kısa vadeli yükümlülükler</b>	<b>209.398.717</b>	<b>88.426.099</b>	<b>17.106.738</b>	<b>56.948.089</b>	<b>19.703.657</b>	<b>22.961.070</b>	<b>20.321.055</b>	<b>2.833.393</b>
Finansal borçlar	60.153.131	33.815.143	2.732.008	-	-	3.857.439	-	-
Parasal olan diğer borçlar ve yükümlülükler	14.631.083	-	1.231.378	-	5.382.943	9.110.625	8.152.431	-
<b>Toplam uzun vadeli yükümlülükler</b>	<b>74.784.214</b>	<b>33.815.143</b>	<b>3.963.386</b>	<b>-</b>	<b>5.382.943</b>	<b>12.968.064</b>	<b>8.152.431</b>	<b>-</b>
<b>Toplam yükümlülükler</b>	<b>284.182.931</b>	<b>122.241.242</b>	<b>21.070.124</b>	<b>56.948.089</b>	<b>25.086.600</b>	<b>35.929.134</b>	<b>28.473.486</b>	<b>2.833.393</b>
<b>Bilanço dışı döviz cinsinden türev araçların net varlık/(yükümlülük) pozisyonu (A-B)</b>	-	-	-	-	-	-	-	-
A. Aktif karakterli bilanço dışı döviz cinsinden türev ürünlerin tutarı	-	-	-	-	-	-	-	-
B. Pasif karakterli bilanço dışı döviz cinsinden türev ürünlerin tutarı	-	-	-	-	-	-	-	-
<b>Net yabancılara para varlık/(yükümlülük) pozisyonu</b>	<b>(25.384.790)</b>	<b>(60.976.705)</b>	<b>16.413.761</b>	<b>431.521.525</b>	<b>43.168.193</b>	<b>2.728.998</b>	<b>(4.302.637)</b>	<b>6.329.309</b>
<b>Parasal kalemler net yabancılara para varlık/(yükümlülük) pozisyonu</b>	<b>(44.092.417)</b>	<b>(64.886.965)</b>	<b>16.354.895</b>	<b>424.762.750</b>	<b>333.218</b>	<b>2.322.311</b>	<b>(14.949.410)</b>	<b>5.862.962</b>

## KORDSA GLOBAL ENDÜSTRİYEL İPLİK VE KORD BEZİ SANAYİ VE TİCARET A.Ş.

### 1 OCAK - 31 ARALIK 2009 HESAP DÖNEMİNE AİT KONSOLİDE FİNANSAL TABLOLARA İLİŞKİN AÇIKLAYICI DİPNOTLAR

(Tutarlar aksi belirtilmedikçe Türk Lirası ("TL") olarak ifade edilmiştir.)

#### DİPNOT 27 - FİNANSAL ARAÇLARDAN KAYNAKLANAN RİSKLERİN NİTELİĞİ VE DÜZEYİ (Devamı)

2008	Toplam TL karşılığı	ABD Doları	Avro	Tayland Bahtı	Endonezya Rupisi (000)	Brezilya Reali	Ariantın Pezosu	Diğer TL karşılığı
<b>Varlıklar:</b>								
Ticari Alacaklar	153.566.773	40.866.179	27.293.072	252.804.847	-	28.203.179	1.897.365	3.137.030
Nakit ve nakit benzerleri	60.662.886	21.149.237	5.830.682	201.474.556	24.513.582	3.648.606	2.310.384	692.834
Parasal olan diğer alacaklar ve varlıklar	9.229.372	594.500	-	1.040.393	-	-	18.920.678	0
Parasal olmayan diğer alacaklar ve varlıklar	26.074.324	9.042.200	635.424	11.544.745	34.209.541	8.086.206	-	579.259
<b>Dönen Varlıklar</b>	<b>249.533.355</b>	<b>71.652.116</b>	<b>33.759.178</b>	<b>466.864.541</b>	<b>58.723.123</b>	<b>39.937.991</b>	<b>23.128.427</b>	<b>4.409.123</b>
Satılmaya hazır finansal yatırımlar	3.013.251	1.900.453	-	-	100.014	193.764	-	-
Parasal olan diğer alacaklar ve varlıklar	10.045.290	467.900	-	-	2.551.796	13.885.461	-	-
<b>Duran Varlıklar</b>	<b>13.058.541</b>	<b>2.368.353</b>	<b>-</b>	<b>-</b>	<b>2.651.810</b>	<b>14.079.225</b>	<b>-</b>	<b>-</b>
<b>Toplam varlıklar</b>	<b>262.591.896</b>	<b>74.020.469</b>	<b>33.759.178</b>	<b>466.864.541</b>	<b>61.374.933</b>	<b>54.017.216</b>	<b>23.128.427</b>	<b>4.409.123</b>
<b>Yükümlülükler:</b>								
Ticari Borçlar	132.750.633	64.254.020	12.845.405	34.236.321	4.259.680	4.040.342	4.428.510	1.366.326
Finansal borçlar	123.889.804	43.743.366	12.594.304	-	208.142.382	2.993.077	-	2.860
Parasal olan diğer borçlar ve yükümlülükler	38.076.712	15.455.932	776.945	38.689.295	17.970.140	5.570.877	9.964.078	912.591
<b>Toplam kısa vadeli yükümlülükler</b>	<b>294.717.149</b>	<b>123.453.318</b>	<b>26.216.654</b>	<b>72.925.616</b>	<b>230.372.202</b>	<b>12.604.296</b>	<b>14.392.588</b>	<b>2.281.777</b>
Finansal borçlar	141.080.826	77.011.095	9.481.960	-	-	6.567.299	-	-
Parasal olan diğer borçlar ve yükümlülükler	5.025.989	-	-	-	-	7.766.943	-	-
<b>Toplam uzun vadeli yükümlülükler</b>	<b>146.106.815</b>	<b>77.011.095</b>	<b>9.481.960</b>	<b>-</b>	<b>-</b>	<b>14.334.242</b>	<b>-</b>	<b>-</b>
<b>Toplam yükümlülükler</b>	<b>440.823.964</b>	<b>200.464.413</b>	<b>35.698.614</b>	<b>72.925.616</b>	<b>230.372.202</b>	<b>26.938.538</b>	<b>14.392.588</b>	<b>2.281.777</b>
<b>Bilanço dışı döviz cinsinden türev araçların net varlık/(yükümlülük) pozisyonu (A-B)</b>	-	-	-	-	-	-	-	-
A. Aktif karakterli bilanço dışı döviz cinsinden türev ürünlerin tutarı	-	-	-	-	-	-	-	-
B. Pasif karakterli bilanço dışı döviz cinsinden türev ürünlerin tutarı	-	-	-	-	-	-	-	-
<b>Net yabancılara para varlık/(yükümlülük) pozisyonu</b>	<b>(178.232.068)</b>	<b>(126.443.944)</b>	<b>(1.939.436)</b>	<b>393.938.925</b>	<b>(168.997.269)</b>	<b>27.078.678</b>	<b>8.735.839</b>	<b>2.127.346</b>
<b>Parasal kalemler net yabancılara para varlık/(yükümlülük) pozisyonu</b>	<b>(204.306.392)</b>	<b>(135.486.144)</b>	<b>(2.574.860)</b>	<b>382.394.180</b>	<b>(203.206.810)</b>	<b>18.992.472</b>	<b>8.735.839</b>	<b>1.548.087</b>

**KORDSA GLOBAL ENDÜSTRİYEL İPLİK  
VE KORD BEZİ SANAYİ VE TİCARET A.Ş.**

**1 OCAK - 31 ARALIK 2009 HESAP DÖNEMİNE AİT  
KONSOLİDE FİNANSAL TABLOLARA İLİŞKİN AÇIKLAYICI DİPNOTLAR**

[Tutarlar aksi belirtilmedikçe Türk Lirası ("TL") olarak ifade edilmiştir.]

**DİPNOT 27 - FİNANSAL ARAÇLARDAN KAYNAKLANAN RİSKLERİN NİTELİĞİ VE DÜZEYİ (Devamı)**

Faaliyette bulunulan ülkelerin para birimlerinin TL karşısındaki değerleri aşağıdaki tabloda verilmiştir:

	2009	2008
	<b>Dönem sonu kurları</b>	
Amerikan Doları	1,5057	1,5123
Avro	2,1603	2,1408
Endonezya Rupisi(1000 adet)	0,1602	0,1381
Arjantin Pesosu	0,3962	0,4380
Brezilya Reali	0,8647	0,6471
Tayland Bahtı	0,0451	0,0433
Çin Renminbisi	0,2205	0,2213
Mısır Poundu	0,2713	0,2821
	<b>2009</b>	<b>2008</b>
<b>Ortalama kurlar</b>		
Amerikan Doları	1,5471	1,2929
Avro	2,1505	1,8977
Endonezya Rupisi(1000 adet)	0,1492	0,1334
Arjantin Pesosu	0,4150	0,3778
Brezilya Reali	0,7745	0,7052
Tayland Bahtı	0,0451	0,0388
Çin Renminbisi	0,2265	0,1829
Mısır Poundu	0,2813	0,2358

Aşağıdaki tabloda 31 Aralık 2009 ve 2008'de sona eren yıllarda Grup'un bilançosundaki net döviz pozisyonunun döviz kurlarındaki değişimlerle ulaşacağı durumlar özetlenmiştir.

2009	Kar/zarar		Özkaynaklar	
	Yabancı paranın değer kazanması	Yabancı paranın değer kaybetmesi	Yabancı paranın değer kazanması	Yabancı paranın değer kaybetmesi
ABD Doları kurunun %10 değişmesi halinde				
ABD Doları net varlık/yükümlülüğü	(6.148.029)	6.148.029	19.702.399	(19.702.399)
ABD Doları riskinden korunan kısım (-)	-	-	-	-
<b>ABD Doları net etki</b>	<b>(6.148.029)</b>	<b>6.148.029</b>	<b>19.702.399</b>	<b>(19.702.399)</b>
Avro kurunun %10 değişmesi halinde				
Avro net varlık/yükümlülüğü	2.351.404	(2.351.404)	47.883.707	(47.883.707)
Avro riskinden korunan kısım (-)	-	-	-	-
<b>Avro net etki</b>	<b>2.351.404</b>	<b>(2.351.404)</b>	<b>47.883.707</b>	<b>(47.883.707)</b>
Diğer döviz kurlarının ortalama %10 değişmesi halinde Diğer döviz net varlık/yükümlülüğü	(198.658)	198.658	-	-
Diğer döviz riskinden korunan kısım (-)	-	-	-	-
<b>Diğer döviz varlıkları net etki</b>	<b>(198.658)</b>	<b>198.658</b>		
	<b>(3.995.283)</b>	<b>3.995.283</b>	<b>67.586.106</b>	<b>(67.586.106)</b>

**KORDSA GLOBAL ENDÜSTRİYEL İPLİK  
VE KORD BEZİ SANAYİ VE TİCARET A.Ş.**

**1 OCAK - 31 ARALIK 2009 HESAP DÖNEMİNE AİT  
KONSOLİDE FİNANSAL TABLOLARA İLİŞKİN AÇIKLAYICI DİPNOTLAR**

[Tutarlar aksi belirtilmedikçe Türk Lirası ("TL") olarak ifade edilmiştir.]

**DİPNOT 27 - FİNANSAL ARAÇLARDAN KAYNAKLANAN RİSKLERİN NİTELİĞİ VE DÜZEYİ (Devamı)**

2008	Kar/zarar		Özkaynaklar	
	Yabancı paranın değer kazanması	Yabancı paranın değer kaybetmesi	Yabancı paranın değer kazanması	Yabancı paranın değer kaybetmesi
ABD Doları kurunun %10 değişmesi halinde				
ABD Doları net varlık/yükümlülüğü	(24.801.433)	24.801.433	16.483.244	(16.483.244)
ABD Doları riskinden korunan kısım (-)	-	-	-	-
<b>ABD Doları net etki</b>	<b>(24.801.433)</b>	<b>24.801.433</b>	<b>16.483.244</b>	<b>(16.483.244)</b>
Avro kurunun %10 değişmesi halinde				
Avro net varlık/yükümlülüğü	2.190.026	(2.190.026)	47.471.218	(47.471.218)
Avro riskinden korunan kısım (-)	-	-	-	-
<b>Avro net etki</b>	<b>2.190.026</b>	<b>(2.190.026)</b>	<b>47.471.218</b>	<b>(47.471.218)</b>
Diğer döviz kurlarının ortalama %10 değişmesi halinde				
Diğer döviz net varlık/yükümlülüğü	(543)	543	-	-
Diğer döviz riskinden korunan kısım (-)	-	-	-	-
<b>Diğer döviz varlıkları net etki</b>	<b>(543)</b>	<b>543</b>		
	<b>(22.611.950)</b>	<b>22.611.950</b>	<b>63.954.462</b>	<b>(63.954.462)</b>

31 Aralık tarihlerinde sona eren hesap dönemlerindeki Türkiye'den ihracat ve ithalat tutarları aşağıdaki tablolarda gösterilmiştir:

	2009		2008	
	Orijinal tutar	TL	Orijinal tutar	TL
Avro	116.330.800	250.171.713	148.558.586	275.060.483
ABD Doları	33.054.105	51.136.683	52.201.361	66.608.936
<b>Toplam ihracat tutarı</b>		<b>301.308.396</b>		<b>341.669.419</b>
			<b>2009</b>	<b>2008</b>
İthalat tutarı			147.292.004	214.526.506

## KORDSA GLOBAL ENDÜSTRİYEL İPLİK VE KORD BEZİ SANAYİ VE TİCARET A.Ş.

### 1 OCAK - 31 ARALIK 2009 HESAP DÖNEMİNE AİT KONSOLİDE FİNANSAL TABLOLARA İLİŞKİN AÇIKLAYICI DİPNOTLAR

(Tutarlar aksi belirtilmedikçe Türk Lirası ("TL") olarak ifade edilmiştir.)

#### DİPNOT 27 - FİNANSAL ARAÇLARDAN KAYNAKLANAN RİSKLERİN NİTELİĞİ VE DÜZEYİ (Devamı)

##### (c) Fonlama riski

Mevcut ve muhtemel borç yükümlülüklerini fonlama riski, fonlama imkanı yüksek borç verenlerden yeterli fonlama taahhütlerinin sağlanması yoluyla yönetilmektedir. Grup'un banka kredileri mali açıdan kuvvetli muhtelif finansal kuruluşlar tarafından sağlanmaktadır.

##### (d) Kredi Riski

Kredi riski, nakit ve nakit benzeri değerlerden, bankalarda tutulan mevduatlardan ve tahsil edilmemiş alacakları kapsayan kredi riskine maruz kalan müşterilerden oluşmaktadır.

Finansal araçları elinde bulundurmamak, karşı tarafın anlaşmanın gereklerini yerine getirememesi riskini de taşımaktadır. Grup yönetimi bu riskleri, her anlaşmada bulunan karşı taraf için ortalama riski kısıtlayarak ve gerektiği takdirde teminat alarak karşılamaktadır.

Grup, müşterilerden alacakları ile ilgili kredi riskinin yönetimi için dahili kredi kontrol prosedürleri, kredi derecelendirme sistemi ve iç kontrol politikasını kullanmaktadır. Bu prosedürlere göre Grup, büyük bakiyeli müşteriler için (ilişkili taraflar hariç) ayrı ayrı olmak kaydıyla müşteri kredi limitlerini onaylar, artırır veya azaltır. Müşterilerin geçmişteki ödeme performansı, finansal gücü, ticari ilişkilerinin durumu, ticari büyüme potansiyeli ve yönetim anlayışı göz önünde bulundurularak kredi limitleri oluşturulur. Bu limitler her yıl gözden geçirilir, yüksek risk taşıdığı düşünülen müşteriler için banka teminatı, ipotek ve diğer teminatlar kullanılarak alacaklar güvence altına alınır.

## KORDSA GLOBAL ENDÜSTRİYEL İPLİK VE KORD BEZİ SANAYİ VE TİCARET A.Ş.

### 1 OCAK - 31 ARALIK 2009 HESAP DÖNEMİNE AİT KONSOLİDE FİNANSAL TABLOLARA İLİŞKİN AÇIKLAYICI DİPNOTLAR

(Tutarlar aksi belirtilmedikçe Türk Lirası ("TL") olarak ifade edilmiştir.)

#### DİPNOT 27 - FİNANSAL ARAÇLARDAN KAYNAKLANAN RİSKLERİN NİTELİĞİ VE DÜZEYİ (Devamı)

Grup'un 31 Aralık 2009 tarihi itibarıyla finansal araç türleri itibarıyla maruz kaldığı kredi riskleri aşağıda belirtilmiştir:

2009	Ticari alacaklar		Diğer alacaklar (*)		Bankalardaki mevduat	
	İlişkili taraf	Diğer	İlişkili taraf	Diğer	İlişkili taraf	Diğer
Raporlama tarihi itibarıyla maruz kalan azami kredi riski	5.599.287	169.779.930	7.193.088	3.198.933	8.507.999	39.131.645
- Azami riskin teminat ile güvence altına alınmış kısmı	-	-	-	-	-	-
Vadesi geçmemiş/değer düşüklüğüne uğramamış finansal varlıkların net defter değeri	5.579.018	159.349.558	7.193.088	3.198.933	-	-
Vadesi geçmiş ancak değer düşüklüğüne uğramamış varlıkların net defter değeri	20.269	10.430.372	-	-	-	-
- Teminat ile güvence altına alınmış kısmı	-	-	-	-	-	-
Değer düşüklüğüne uğrayan varlıkların net defter değerleri	-	-	-	-	-	-
- Vadesi geçmiş (brüt defter değeri)	-	2.132.617	-	-	-	-
- Değer düşüklüğü (-)	-	(2.132.617)	-	-	-	-
- Teminat ile güvence altına alınmış kısmı	-	-	-	-	-	-

(\*) Vergi ve diğer yasal alacakları içermemektedir.

## KORDSA GLOBAL ENDÜSTRİYEL İPLİK VE KORD BEZİ SANAYİ VE TİCARET A.Ş.

### 1 OCAK - 31 ARALIK 2009 HESAP DÖNEMİNE AİT KONSOLİDE FİNANSAL TABLOLARA İLİŞKİN AÇIKLAYICI DİPNOTLAR

(Tutarlar aksi belirtilmedikçe Türk Lirası ("TL") olarak ifade edilmiştir.)

#### DİPNOT 27 - FİNANSAL ARAÇLARDAN KAYNAKLANAN RİSKLERİN NİTELİĞİ VE DÜZEYİ (Devamı)

Grup'un 31 Aralık 2008 tarihi itibarıyla finansal araç türleri itibarıyla maruz kaldığı kredi riskleri aşağıda belirtilmiştir:

2008	Ticari alacaklar		Diğer alacaklar (*)		Bankalardaki mevduat	
	İlişkili taraf	Diğer	İlişkili taraf	Diğer	İlişkili taraf	Diğer
Raporlama tarihi itibarıyla maruz kalınan azami kredi riski	12.330.040	157.206.226	7.430.769	4.051.632	11.034.850	51.106.857
- Azami riskin teminat ile güvence altına alınmış kısmı	-	-	-	-	-	-
Vadesi geçmiş/ değer düşüklüğüne uğramamış finansal varlıkların net defter değeri	11.452.954	135.958.876	7.430.769	4.051.632	-	-
Vadesi geçmiş ancak değer düşüklüğüne uğramamış varlıkların net defter değeri	877.086	21.247.350	-	-	-	-
- Teminat ile güvence altına alınmış kısmı	-	-	-	-	-	-
Değer düşüklüğüne uğrayan varlıkların net defter değerleri	-	-	-	-	-	-
- Vadesi geçmiş (brüt defter değeri)	-	2.895.998	-	-	-	-
- Değer düşüklüğü (-)	-	(2.895.998)	-	-	-	-
- Teminat ile güvence altına alınmış kısmı	-	-	-	-	-	-

(\*) Vergi ve diğer yasal alacakları içermemektedir.

## KORDSA GLOBAL ENDÜSTRİYEL İPLİK VE KORD BEZİ SANAYİ VE TİCARET A.Ş.

### 1 OCAK - 31 ARALIK 2009 HESAP DÖNEMİNE AİT KONSOLİDE FİNANSAL TABLOLARA İLİŞKİN AÇIKLAYICI DİPNOTLAR

(Tutarlar aksi belirtilmedikçe Türk Lirası ("TL") olarak ifade edilmiştir.)

#### DİPNOT 27 - FİNANSAL ARAÇLARDAN KAYNAKLANAN RİSKLERİN NİTELİĞİ VE DÜZEYİ (Devamı)

Grup, vadesi geçmiş olanlar dahil ilişkili taraflardan olan alacaklarının, grup şirketlerinden olmaları ve önceki dönemlerde tamamının tahsil edildiğini göz önüne alarak tahsilat riski taşımamaktadır.

Grup, vadesi geçmiş alacakların daha önceki dönemlerde tahsil gecikmesi yaşanmamış kurumsal müşterilerden oluşması ve daha önce tahsil gecikmesi yaşanmış olsa dahi tahsilatların gerçekleştirildiği kurumsal müşterilerden olmaları nedeniyle şüpheli alacak karşılığı ayırmamıştır. Ayrıca vadesi geçmiş ancak değer düşüklüğüne uğramamış alacakların vade dağılımı incelendiğinde büyük bir bölümünün vadesi üzerinden üç aydan az bir süre geçtiği görülmektedir.

Grup'un vadesi geçmiş ancak değer düşüklüğüne uğramamış ilişkili taraflar dahil alacaklarının vadesininin üzerinden geçme süreleri dikkate alarak hazırlanan yaşlandırması aşağıdaki şekildedir:

	2009	2008
0-1 ay arası	7.762.873	16.204.259
1-3 ay arası	1.850.907	3.074.789
3-12 ay arası	836.861	2.845.388
	<b>10.450.641</b>	<b>22.124.436</b>

#### (e) Sermaye risk yönetimi

Sermayeyi yönetirken Grup'un hedefleri, ortaklarına getiri, diğer hissedarlara fayda sağlamak ve sermaye maliyetini azaltmak amacıyla en uygun sermaye yapısını sürdürmek için Grup'un faaliyette bulunabilirliğinin devamını korumaktır.

Sermaye yapısını korumak veya yeniden düzenlemek için Grup ortaklara ödenecek temettü tutarını belirler, yeni hisseler çıkarabilir ve borçlanmayı azaltmak için varlıklarını satabilir.

Sektördeki diğer şirketlere paralel olarak Grup sermayeyi net borç/(öz kaynaklar+net borç+ana ortaklık dışı paylar) oranını kullanarak izler. Net borç, hazır değerlerin ve net ertelenen vergi yükümlülüğünün toplam yükümlülük tutarından (bilançoda gösterildiği gibi kredileri, ticari ve diğer borçları içerir) düşülmesiyle hesaplanır.

31 Aralık 2009 ve 2008 tarihleri itibarıyla net borç/(öz kaynaklar+net borç+ana ortaklık dışı paylar) oranı aşağıdaki gibidir:

	2009	2008
Toplam yükümlülükler	384.780.869	522.439.309
Hazır değerler	(48.553.849)	(62.689.477)
Net ertelenen vergi yükümlülüğü	(42.944.180)	(37.558.739)
Net borç	293.282.840	422.191.093
Özkaynaklar	738.696.862	683.386.667
Ana ortaklık dışı paylar	104.098.416	99.478.329
Özkaynaklar+net borç+ana ortaklık dışı paylar	1.136.078.118	1.205.056.089
Net borç/(Özkaynaklar+net borç+ana ortaklık dışı paylar) oranı	26%	35%

## KORDSA GLOBAL ENDÜSTRİYEL İPLİK VE KORD BEZİ SANAYİ VE TİCARET A.Ş.

### 1 OCAK - 31 ARALIK 2009 HESAP DÖNEMİNE AİT KONSOLİDE FİNANSAL TABLOLARA İLİŞKİN AÇIKLAYICI DİPNOTLAR

[Tutarlar aksi belirtilmedikçe Türk Lirası ("TL") olarak ifade edilmiştir.]

#### DİPNOT 28 - FİNANSAL ARAÇLAR

##### Finansal araçların makul değeri

Makul değer, bir finansal enstrümanın zorunlu bir satış veya tasfiye işlemi dışında gönüllü taraflar arasındaki bir cari işlemde, el değiştirebileceği tutar olup, eğer varsa kote edilen bir piyasa fiyatı ile en iyi şekilde belirlenir.

Grup, finansal araçların tahmini makul değerlerini, halihazırda mevcut piyasa bilgileri ve uygun değerlendirme yöntemlerini kullanarak belirlemiştir. Ancak piyasa bilgilerini değerlendirip gerçek değerleri tahmin edebilmek yorum ve muhakeme gerektirmektedir. Sonuç olarak burada sunulan tahminler, her zaman, Grup'un cari bir piyasa işleminde elde edebileceği değerlerin göstergesi olmayabilir.

Finansal araçların makul değerinin tahmini için kullanılan yöntem ve varsayımlar aşağıdaki gibidir:

##### Parasal varlıklar

Yabancı para cinsinden bakiyeler dönem sonunda yürürlükteki döviz alış kurları kullanılarak Yeni Türk Lirası'na çevrilmektedir. Bu bakiyelerin kayıtlı değere yakın olduğu öngörülmektedir.

Nakit ve nakit benzeri değerlerin de dahil olduğu belirli finansal varlıklar maliyet değerleri ile taşınırlar ve kısa vadeli olmaları sebebiyle kayıtlı değerlerinin yaklaşık olarak makul değerlerine eşit olduğu öngörülmektedir.

Ticari alacakların kayıtlı değerlerinin, ilgili şüpheli alacak karşılıklarıyla beraber makul değeri yansıttığı öngörülmektedir.

##### Parasal yükümlülükler

Kısa vadeli olmaları sebebiyle banka kredileri ve diğer parasal borçların kayıtlı değerlerinin makul değerlerine yaklaştığı varsayılmaktadır.

Uzun vadeli döviz kredileri genellikle değişken faizli olduğundan makul değerleri kayıtlı değerlerine yakın olmaktadır. Uzun vadeli banka kredileri ilgili notlarda açıklanmak üzere saptanan gerçeğe uygun değerleri, sözleşmenin öngördüğü nakit akımlarının cari piyasa faiz oranı ile iskonto edilmiş değeridir (Dipnot 6).

## KORDSA GLOBAL ENDÜSTRİYEL İPLİK VE KORD BEZİ SANAYİ VE TİCARET A.Ş.

### 1 OCAK - 31 ARALIK 2009 HESAP DÖNEMİNE AİT KONSOLİDE FİNANSAL TABLOLARA İLİŞKİN AÇIKLAYICI DİPNOTLAR

[Tutarlar aksi belirtilmedikçe Türk Lirası ("TL") olarak ifade edilmiştir.]

#### DİPNOT 28 - FİNANSAL ARAÇLAR (Devamı)

##### (f) Gerçeğe uygun değer tahmini:

1 Ocak 2009 tarihinden itibaren geçerli olmak üzere Grup, bilançoda gerçeğe uygun değer üzerinden ölçülen finansal araçlar için UFRS 7'deki değişikliği uygulamıştır. Bu değişiklik, gerçeğe uygun değer hesaplamalarının aşağıdaki hesaplama hiyerarşisinde belirtilen aşamalar baz alınarak açıklanmıştır:

Seviye 1: Belirli varlık ve yükümlülükler için aktif piyasalardaki kote edilmiş fiyatlar.

Seviye 2: Seviye 1 içinde yer alan kote edilmiş fiyatlardan başka varlık veya yükümlülükler için direkt veya dolaylı gözlenebilir girdiler.

Seviye 3: Gözlenebilir bir piyasa verisi baz alınarak belirlenemeyen varlık ve yükümlülükler için girdiler.

	Seviye 1	Seviye 2	Seviye 3	Toplam
<b>Varlıklar</b>				
Satılmaya hazır finansal varlıklar				
- Hisse senetleri	-	-	183.573	183.573
- Şirket bonoları	1.535.814	-	-	1.535.814
<b>Toplam varlıklar</b>	<b>1.535.814</b>	<b>-</b>	<b>183.573</b>	<b>1.719.387</b>

#### DİPNOT 29 - BİLANÇO TARİHİNDEN SONRAKİ OLAY

Grup ile Advansa arasında 2008 yılında imzalanan Polyester Chip Tedarik Sözleşmesinden beklenen ticari avantajların ortadan kalkması nedeniyle bahse konu sözleşme 2 Şubat 2010 tarihinde karşılıklı mutabık kalınarak fesh edilmiştir. Fesih işlemi doğrultusunda Grup, Advansa ile olan cari hesap bakiyelerinin kapatılması sonrasında oluşan net 1.385 bin TL'lik gideri 2010 yılında konsolide gelir tablosunda muhasebeleştirilecektir.

## 2009 Yılı Yasal Denetçi Raporu

Kordsa Global Endüstriyel İplik ve Kord Bezi Sanayi ve Ticaret A.Ş. Genel Kurulu'na

**Ortaklığın Ünvanı** : Kordsa Global Endüstriyel İplik ve Kord Bezi Sanayi ve Ticaret A.Ş.  
**Merkezi** : İstanbul  
**Çıkarılmış Sermayesi** : 194.529.076 TL

**Faaliyet Konusu:** Araç lastiklerinin yapısında bulunan ve ana iskeleti oluşturulan bezler ile sinai tür bezlerin imalatı; transmisyona kayışları, V kayışları, lastik hortumlar gibi kauçuk ve plastik malzemenin yapısında bulunan sinai bezler ile sinai tek kordun imalatı; ağır denyeli elyafın ve bağlantı bezlerinin imalatı; her türlü ipliğin lastik kord bezine, mekanik kauçuk mallarda kullanılan bezlere, kılavuz bezlere ve diğer kauçuk takviye malzemesine dönüştürülmesi ve bunların pazarlanması; araba lastiklerinde ve mekanik kauçuk ürünlerinde kullanılmak üzere Naylon 6, Naylon 6.6 ve PET (Polyethylene-terephthalate) HMLS (High Modulus Low Shrinkage) polyester ve rayon ağır desitek iplik imalatı; ve tüm pazarlama, satış, ithalat ve ihracatıdır; ve 30.11.2006 tarihinde tescil edilen tadil tasarısında yazılı olan diğer işler;

**Denetçi veya denetçilerin adı ve görev süreleri, ortak olup olmadıkları :**

Mevlüt AYDEMİR 25 Nisan 2008 - Nisan 2011  
Fuat ÖKSÜZ 25 Nisan 2008 - Nisan 2011  
Görev süreleri 3 yıldır. Şirkete ortak değildirlir.

**Katılan yönetim kurulu ve yapılan denetleme kurulu toplantılarının sayısı:**

3 defa yönetim kuruluna katılmış, 4 defa da Denetleme Kurulu Toplantısı yapılmıştır.

**Ortaklık hesapları, defter ve belgeleri üzerinde yapılan incelemenin kapsamı hangi tarihlerde inceleme yapıldığı ve varılan sonuçları:**

Vergi Mevzuatı ve Ticaret Hukuku açısından 3,6,9,12 ayların son haftalarında tetkik ve kontrol yapılmış, tenkide değer bir hususa rastlanmamıştır.

**Türk Ticaret Kanunu'nun 353. maddesinin I. fıkrasının 3. numaralı bendi gereğince ortaklık veznesinde yapılan sayımların sayısı ve sonuçları:**

Ortaklık benimsediği prensip gereği veznesinde para bulundurmamaktadır.

**Türk Ticaret Kanunu'nun 353. maddesinin I. fıkrasının 4. numaralı bendi gereğince yapılan inceleme tarihleri ve sonuçları:**

Her ayın ilk iş gününde yapılan incelemelerde mevcut kıymetli evrakın defter kayıtlarına uygun olduğu tesbit edilmiştir.

**İntikal eden şikayet ve yolsuzluklar ile bunlar hakkında yapılan işlemler:**

Herhangi bir şikayet intikal etmemiştir.

Kordsa Global Endüstriyel İplik ve Kord Bezi Sanayi ve Ticaret Anonim Şirketi'nin 01.01.2009 - 31.12.2009 dönemi hesap ve işlemlerini Türk Ticaret Kanunu, ortaklığın Esas Sözleşmesi ve diğer mevzuat ile genel kabul görmüş muhasebe ilke ve standartlarına göre incelemiş bulunmaktayız.

Görüşümüze göre içeriğini benimsediğimiz 31.12.2009 tarihi itibarıyla düzenlenmiş Bilanço, ortaklığın anılan tarihteki gerçek mali durumunu 01.01.2009 - 31.12.2009 dönemine ait Kâr-Zarar tablosu, anılan döneme ait faaliyet sonuçlarını gerçeğe uygun ve doğru olarak yansıtmaktadır.

Bilanço ve Kâr-Zarar tablosunun onaylanmasını ve Yönetim Kurulu'nun ibra edilmesini oylarınıza arz ederiz.

### DENETLEME KURULU

Mevlüt AYDEMİR

Fuat ÖKSÜZ

## İletişim Bilgileri

### GENEL MERKEZ

Sabancı Center Kule 2, Kat: 16 - 17  
34330 4. Levent İstanbul-Türkiye  
Tel : 0 212 385 86 57  
Faks : 0 212 282 00 12

### AVRUPA, ORTA DOĞU ve AFRİKA

**Türkiye**  
P.K. 196 41001 Alikahya  
İzmit-Kocaeli  
Tel : 0 262 316 70 00  
Faks : 0 262 316 70 70

**Almanya-Interkordsa GmbH**  
Am Alten Bahndamm 7, 99974  
Mühlhausen  
Tel : + 49 3601 884 0  
Faks : + 49 3601 884 123

**Almanya-Kordsa GmbH**  
Langulaer Weg 4  
99974 Mühlhausen  
Tel : + 49 3601 8879 60  
Faks : + 49 3601 8879 55

**Mısır-Nile Kordsa**  
Industrial Area B1 10th of  
Ramadan City  
P.O. Box 549  
Tel : + 20 15 364 592  
Faks : + 20 15 367 081

### KUZEY AMERİKA

**ABD-Chattanooga Kordsa Inc.**  
4501 North Access Road  
Chattanooga, TN 37415-9990  
Tel : + 1 423 643 8300  
Faks : + 1 423 643 2726

**ABD-Laurel Hill Kordsa Inc.**  
17780 Armstrong Road  
Laurel Hill, NC 28351  
Tel : + 1 910 462 2051  
Faks : + 1 910 462 5040

### GÜNEY AMERİKA

#### Brezilya-Kordsa Brazil

**Fabrika**  
Rua Eteno, 3832 Camacari/BA  
CEP : 42810-000  
Tel : + 55 71 2104-4500/4700  
Faks : + 55 71 2104-4701  
+ 55 71 3632-1256

**Satış ve Pazarlama Ofisi**  
Av. Ibirapuera, 2907-Conj. 601/602  
Moema Sao Paulo/SP  
CEP : 04029-200  
Tel : + 55 11 5053 9739/40/41  
Faks : + 55 11 5053 9738

#### Arjantin-Kordsa Arjantin

Calle 144 Nro. 512 Esq. Diagonal  
Obispo Jorge Novak  
1884-Berazategui, Buenos Aires  
Tel : + 54 11 4229 3142  
Faks : + 54 11 4229 3072

### ASYA PASİFİK

**Endonezya-PT Indo Kordsa Tbk**  
Jl. Pahlawan, Desa Karang Asem Timur,  
Citeureup, Bogor 16810  
Tel : + 62 21 875 21 15  
Faks : + 62 21 875 39 34

#### Tayland-Thai Indo Kordsa Co. Ltd.

Rojana Industrial Park, 1/61 Moo 5  
Khanham Subdistrict, Uthai District  
Ayuthaya 13210  
Tel : + 66 35 330 221 to 9  
Faks : + 66 35 330 230

### Çin-KGNE

**Fabrika**  
22 Hai An Road, Qingdao  
Shandong 266031  
Tel : + 86 532 8374 1224  
Faks : + 86 532 8374 1324

#### Satış ve Pazarlama Ofisi

Room 1106A Pacheer Commercial Center  
555 Nanjing West Road, 200041  
Shanghai  
Tel : + 86 021 62555910  
Faks : + 86 021 62555911